



# *Losy absolwentów 2016*

**II Liceum Ogólnokształcące z Oddziałami  
Dwujęzycznymi im. A. Mickiewicza w Słupsku**

Badanie losów absolwentów II Liceum Ogólnokształcącego im. Adama Mickiewicza w Słupsku uznawane jest za priorytet w działalności Szkoły. Badanie losów absolwentów wpływa na podwyższenie jakości kształcenia oraz jest próbą dostosowania oferty edukacyjnej.

Realizowane, od wielu lat, badania dostarczają użytecznej wiedzy nie tylko dyrekcji szkoły, nauczycielom ale są również istotną informacją dla kandydatów, którzy chcą swoje życie związać z II Liceum Ogólnokształcącym w Słupsku.

Szkoła nasza od początku swojej działalności wprowadza, wdraża i udoskonala system dostosowania programu kształcenia do rzeczywistych potrzeb młodzieży. Głównym źródłem informacji jest wywiad przeprowadzany przez byłych wychowawców klas (serdecznie dziękuję za współpracę).

Tegoroczny raport opracowany został w oparciu o dane o 124 absolwentach (ze 131), co stanowi **94,7%** uczniów, którzy ukończyli naukę w naszej szkole w 2016 r.

Nie udało się dotrzeć do 7 absolwentów – **5,3%**.

W porównaniu z rokiem 2015 zwiększył się udział uczelni prywatnych w ogólnej liczbie wybranych szkół – 4 (2015); 7 (2016).

W roku 2016 największą popularnością cieszył się Uniwersytet Gdański. Uczelnię tę wybrało 20 absolwentów, co stanowi ponad 15,3%. Drugie miejsce w tegorocznym rankingu należy do Politechniki Gdańskiej – 14 osób (10,7%). Na trzecim miejscu uplasowała się Akademia Pomorska w Słupsku – 10 absolwentów wybierało tę uczelnię (7,6%). Na kolejnych miejscach uplasowały się następujące uczelnie: Gdański Uniwersytet Medyczny – 9 osób (6,9 %), Politechnika Poznańska – 6 osób (4,6%), Politechnika Wrocławska, Uniwersytet Warszawski, Uniwersytet Szczeciński – po 5 osób (3,8%), Uniwersytet im. Adama Mickiewicza w Poznaniu, Wyższa Szkoła Bankowa w Gdańsku – po 3 osoby (2,3%), Akademia Morska w Gdyni, Collegium Medicum w Bydgoszczy, Szkoła Główna Gospodarstwa Wiejskiego w Warszawie, Uniwersytet Jagielloński Collegium Medicum w Krakowie , Akademia Wychowania Fizycznego w Gdańsku, Wyższa Szkoła Policji w Szczytnie, Uniwersytet Przyrodniczy w Poznaniu, VIA University w Aarhus, Wojewódzki Zespół Szkół Policealnych "Medyk" w Słupsku – po 2 osoby (1,5%).

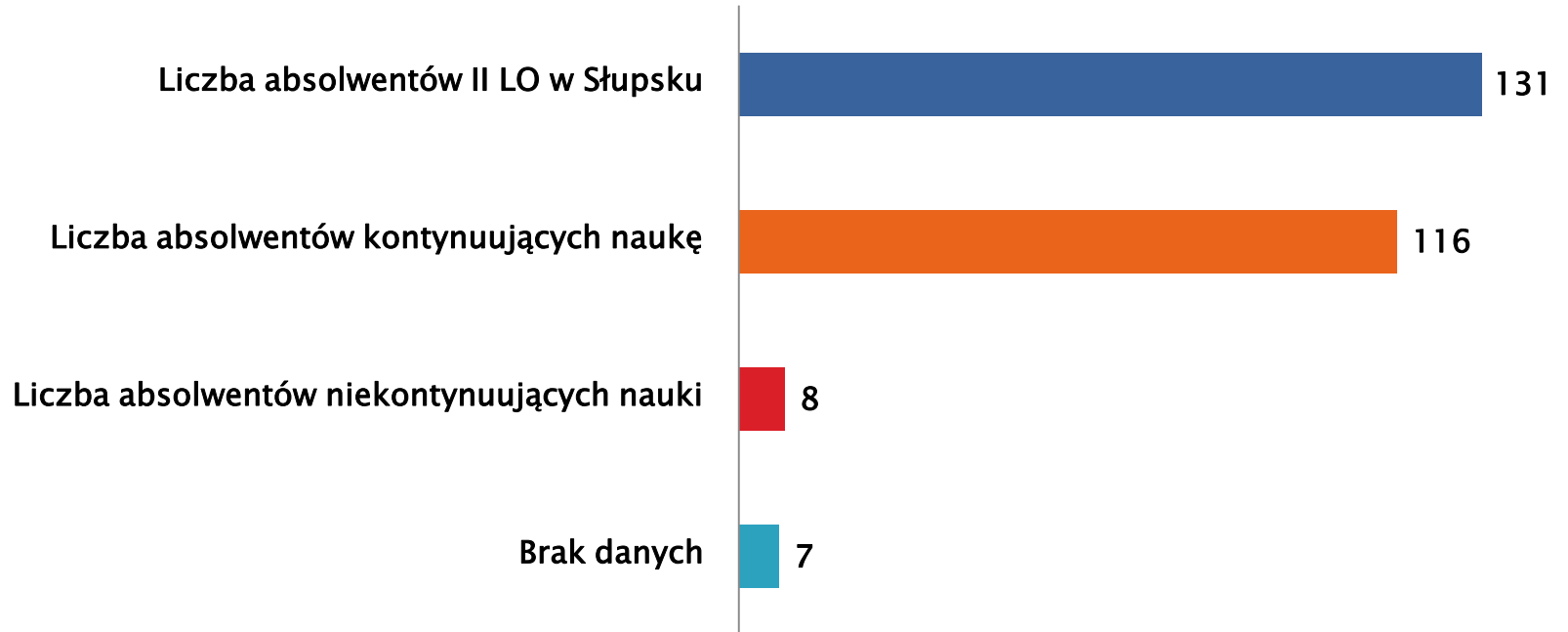
Równy udział po 0,76% (po 1 osobie) w wyborach absolwentów miały następujące uczelnie: Polsko-Japońska Akademia Technik Komputerowych w Warszawie, Akademia Morska w Szczecinie, Uniwersytet Technologiczno-Przyrodniczy w Bydgoszczy, Politechnika Warszawska, Politechnika Rzeszowska, Wyższa Szkoła Oficerska Wojsk Lądowych we Wrocławiu, Warszawski Uniwersytet Medyczny, Akademia Sztuki w Szczecinie, Uniwersytet Medyczny w Poznaniu, Uniwersytet SWPS (Szkoła Wyższa Psychologii Społecznej) w Warszawie, Wyższa Szkoła Administracji i Biznesu, Uniwersytet Warmińsko - Mazurski w Olsztynie, Akademia Sztuk Pięknych w Krakowie, Zachodniopomorski Uniwersytet Technologiczny w Szczecinie, Uniwersytet Jagielloński, Wojskowa Akademia Techniczna, Akademia Górniczo-Hutnicza, Wyższe Seminarium Duchowne w Koszalinie.

W 2016 roku najczęściej wybieranym kierunkiem studiów było: Prawo – 8 osób (6,1%)  
Na drugim miejscu znajduje się: Kierunek lekarski – 6 osób (4,6%). W tym miejscu należy wskazać, iż w ogólnym podliczeniu kierunków lekarskich wraz z kierunkami pokrewnymi, na uczelniach medycznych studiuje 15 osób – (11,4%). Trzecie miejsce zajęło: Budownictwo – 5 osób (3,8%).

Kolejne często wybierane dziedziny to: Automatyka i robotyka, Energetyka – 4 osoby (3,0%), Informatyka, Biologia, Fizjoterapia, Leśnictwo, Administracja, Amerykanistyka, Pedagogika, Filologia angielska – po 3 osoby (2,3%), Inżynieria materiałowa, Stosunki międzynarodowe, Lotnictwo i kosmonautyka, Elektrotechnika, Logistyka, Dietetyka, Psychologia, Logopedia, Policyjny, Skandynawistyka – po 2 osoby (1,5%).

Do najrzadziej wybieranych kierunków studiów należą: ICT Engineering (teleinformatyka), Grafika komputerowa w języku angielskim, Transport, Mechatronika, Supply engineering, Elektronika, Architektura, Transport i logistyka, Chemia, Ekonomia, Zdrowie środowiskowe, Optyka okularowa, Psychologia biznesu, Elektroradiologia, Kierunek wojskowy, Inżynieria biomedyczna, Wokalny, Biotechnologia, Ratownictwo medyczne, Finanse, Chemia kosmetyków, Turystyka i rekreacja, Masażysta, Muzykologia, Pielęgniarstwo, Ekonomia, Sinologia, Bałkanistyka, Terapeuta zajęciowy, Prawo w biznesie, Germanistyka, Malarstwo, Wychowanie fizyczne, Gospodarka przestrzenna, Zarządzanie, Psychologia zdrowia, Źródła energii odnawialnej, Turystyka z rekreacją, Informatyka i ekonometria, Kapłański, Towaroznawstwo, Dziennikarstwo z ekonomią, Fizyka, Geodezja i kartografia, Służba bezpieczeństwa oraz Zarządzanie inżynierskie - (0,76%).

## Statystyki ogólne



## Udział uczelni państwowych i prywatnych w wyborach absolwentów





## Absolwenci kontynuujący naukę na uczelniach wyższych oraz w szkołach policealnych



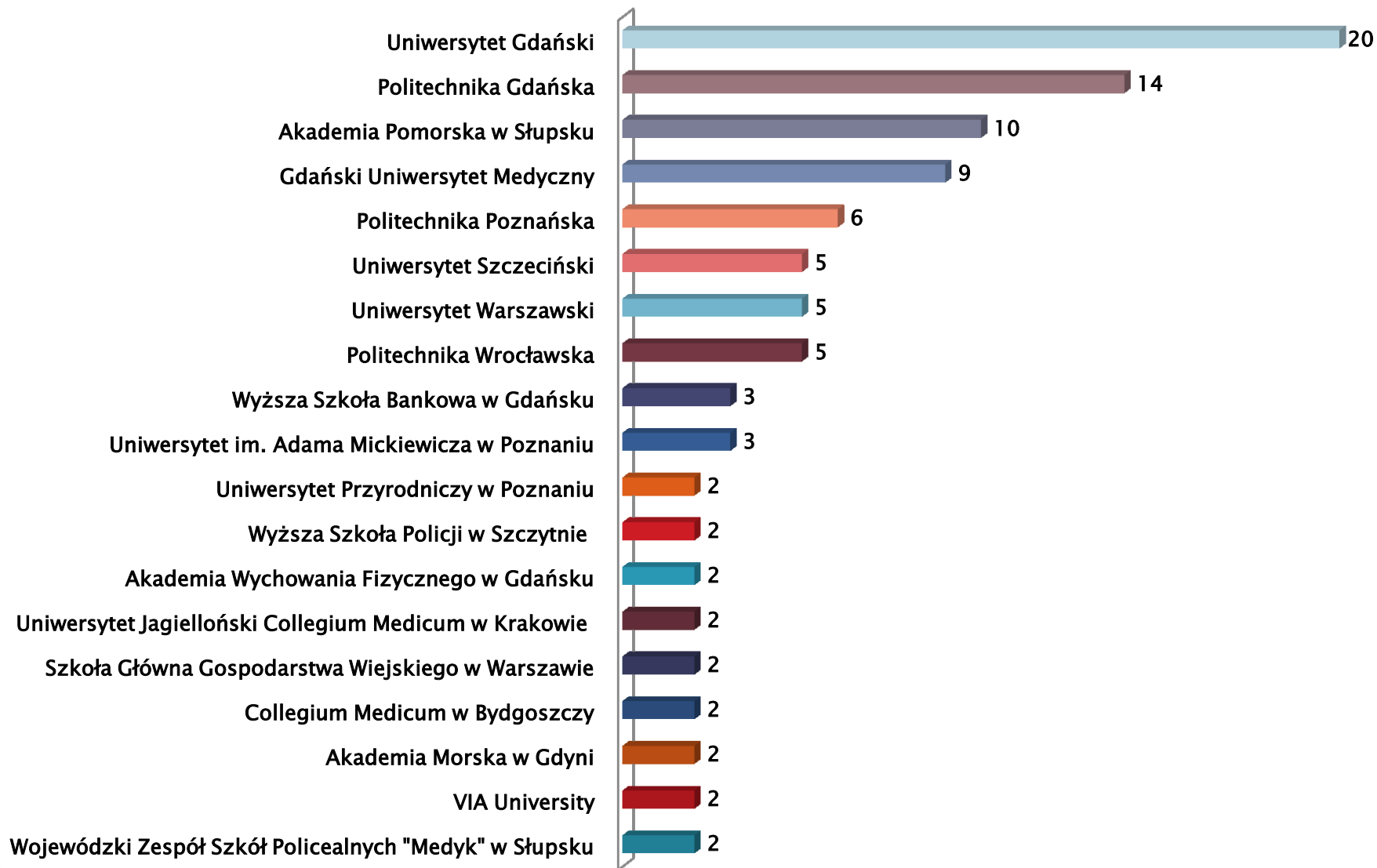
## Absolwenci studiujący na uczelniach zagranicznych

VIA University w Aarhus (Dania)

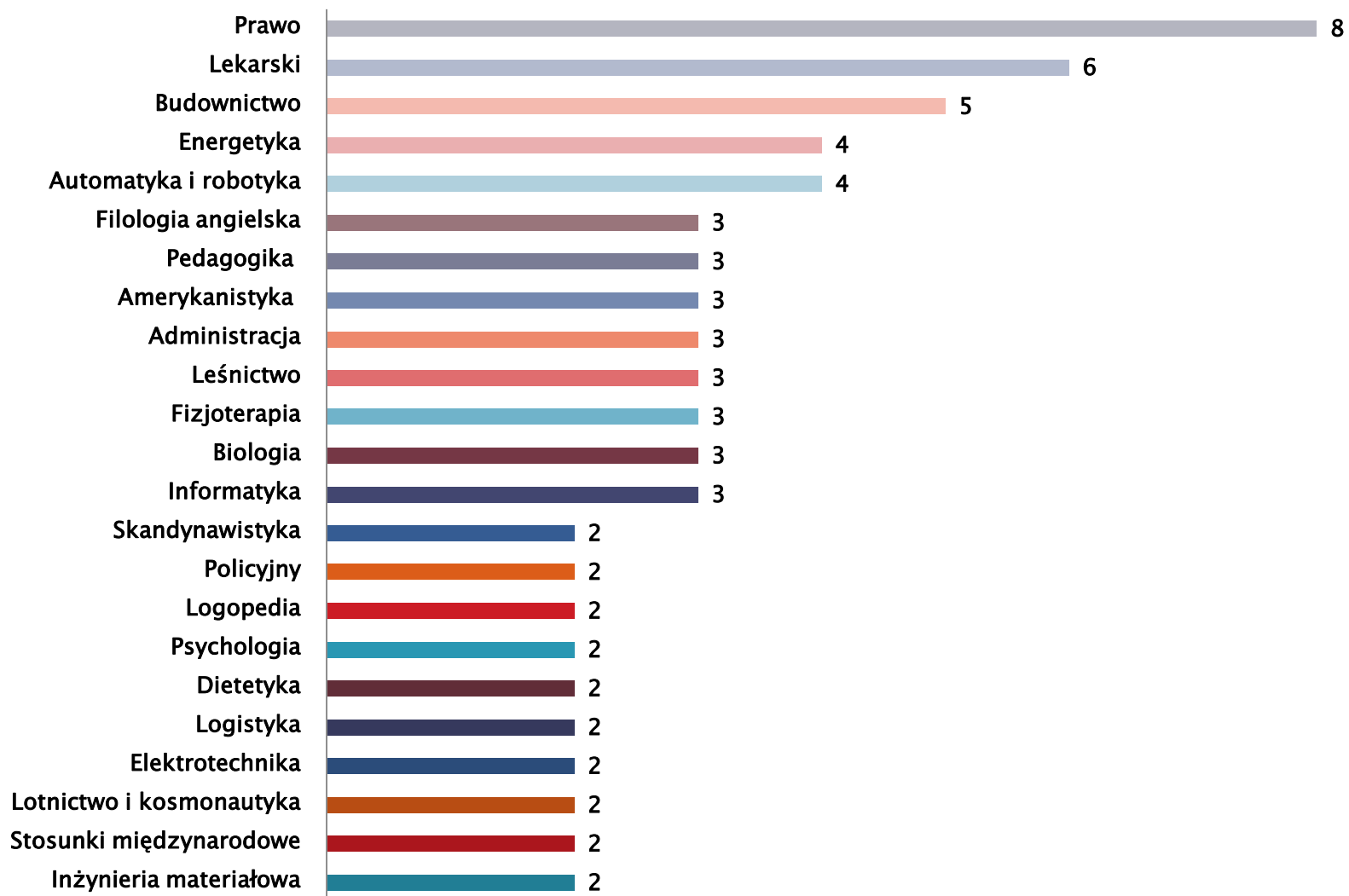


2

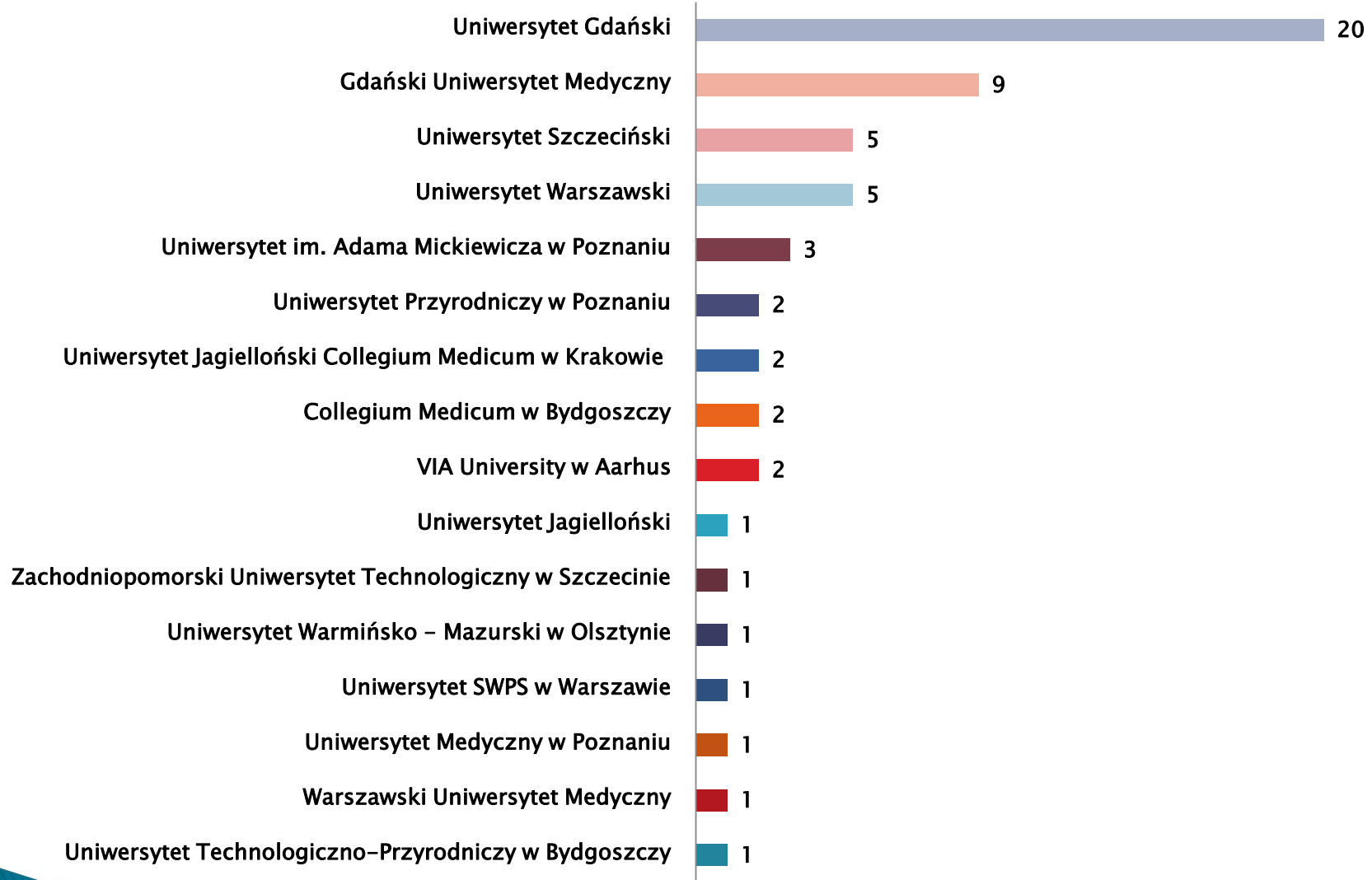
# Najczęściej wybierane uczelnie



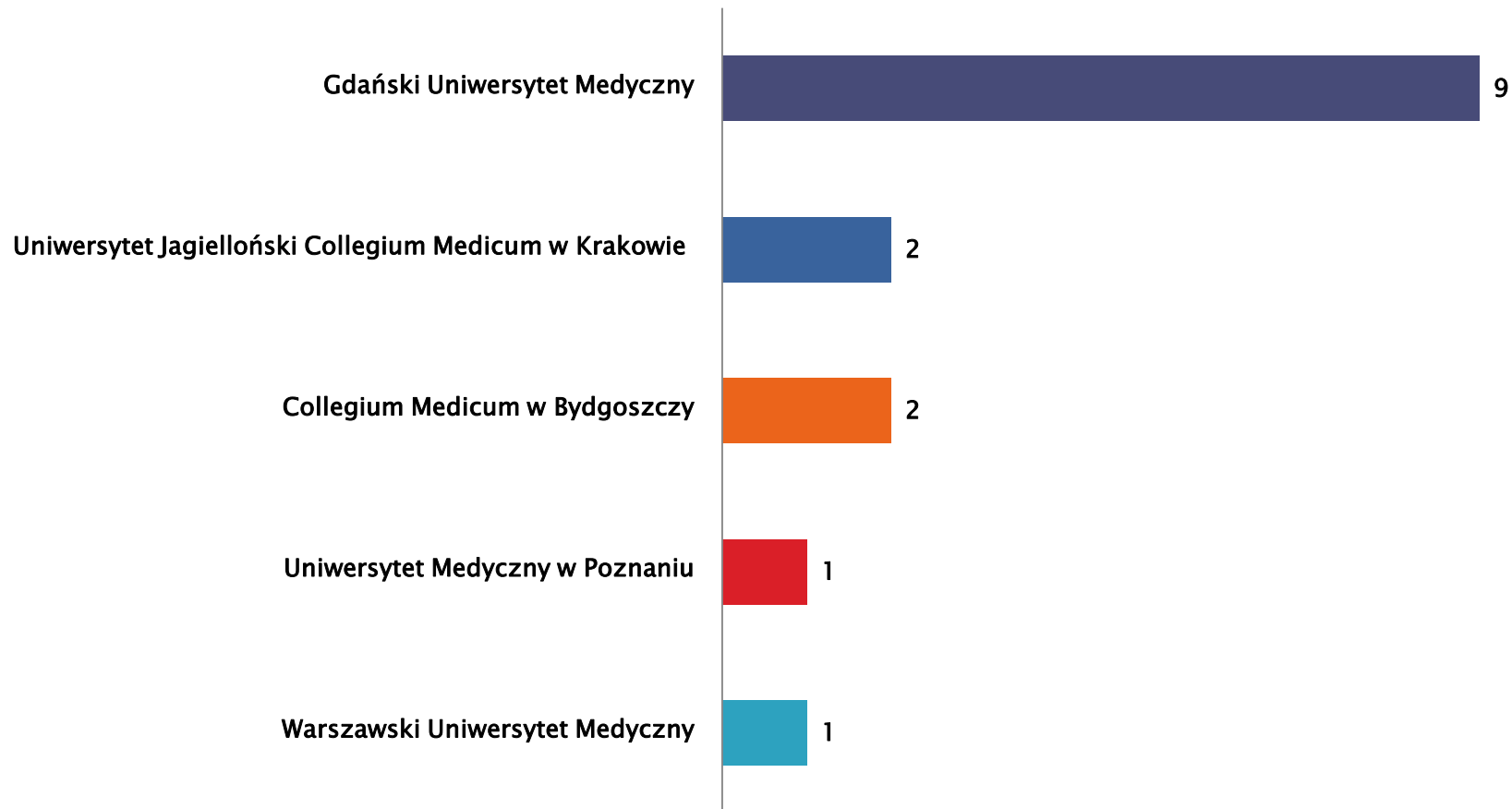
## Najczęściej wybierane kierunki studiów



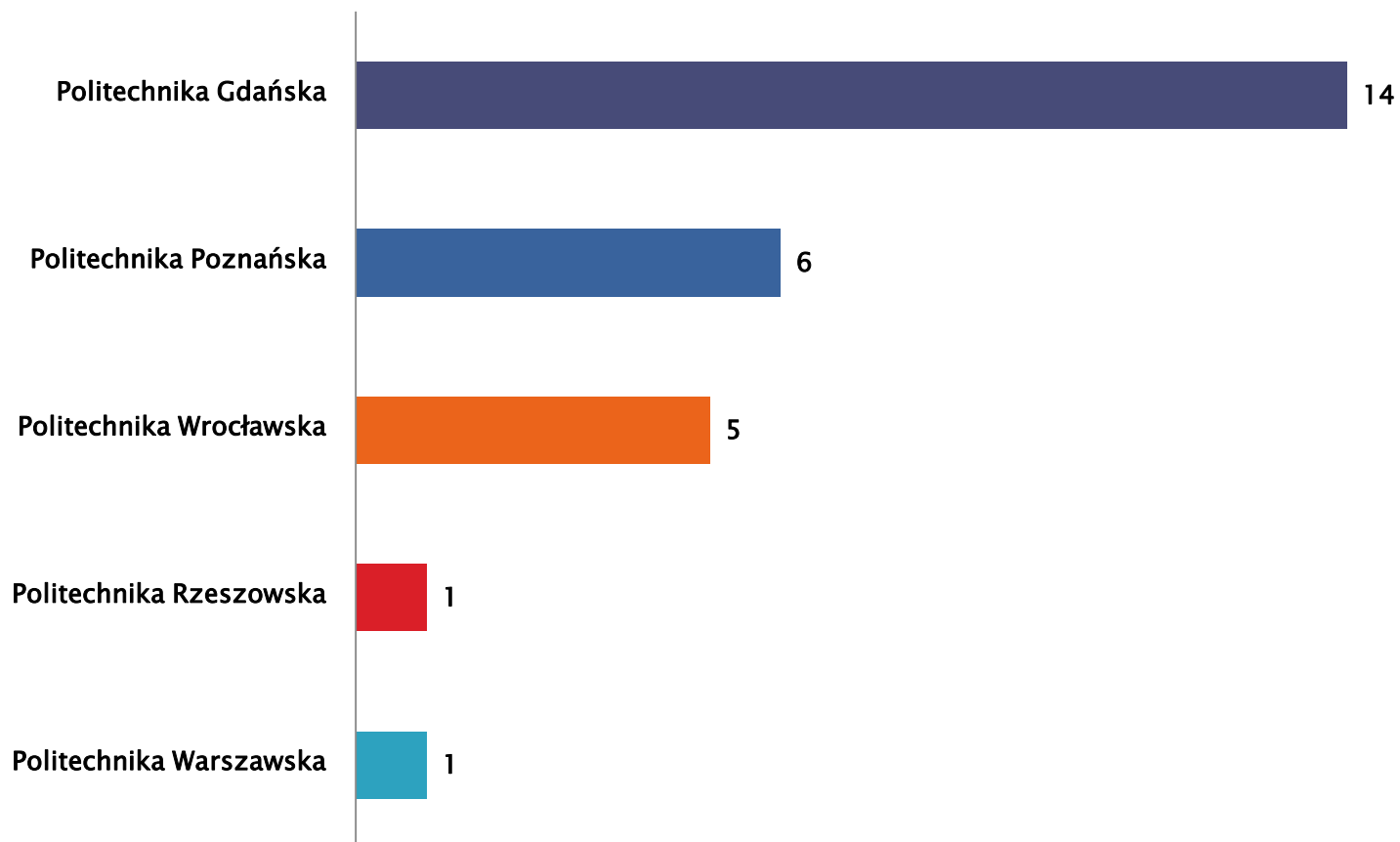
# Absolwenci studiujący na uniwersytetach



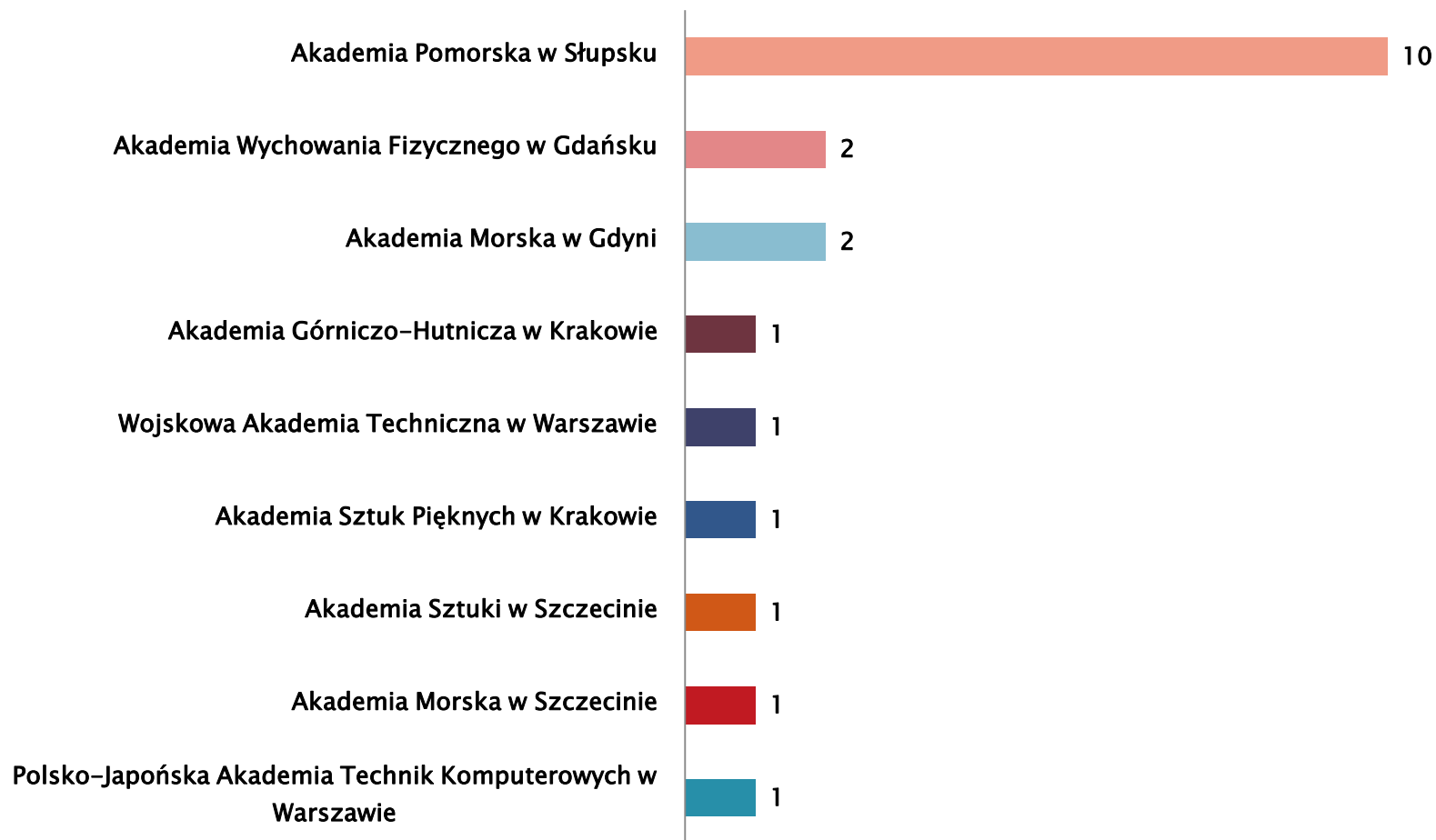
## Absolwenci studiujący na uczelniach medycznych



## Absolwenci studiujący na politechnikach

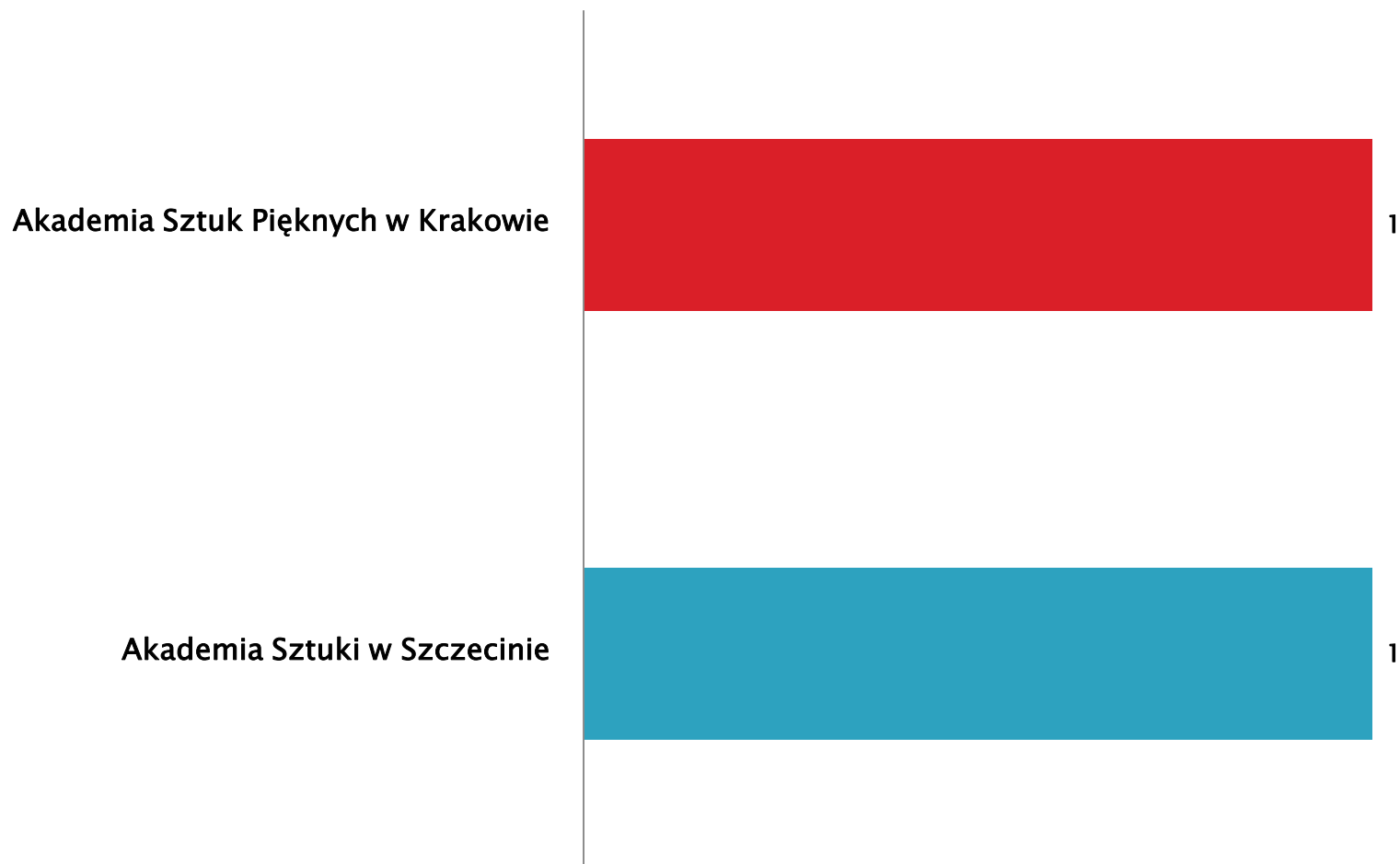


# Absolwenci studiujący na akademiach

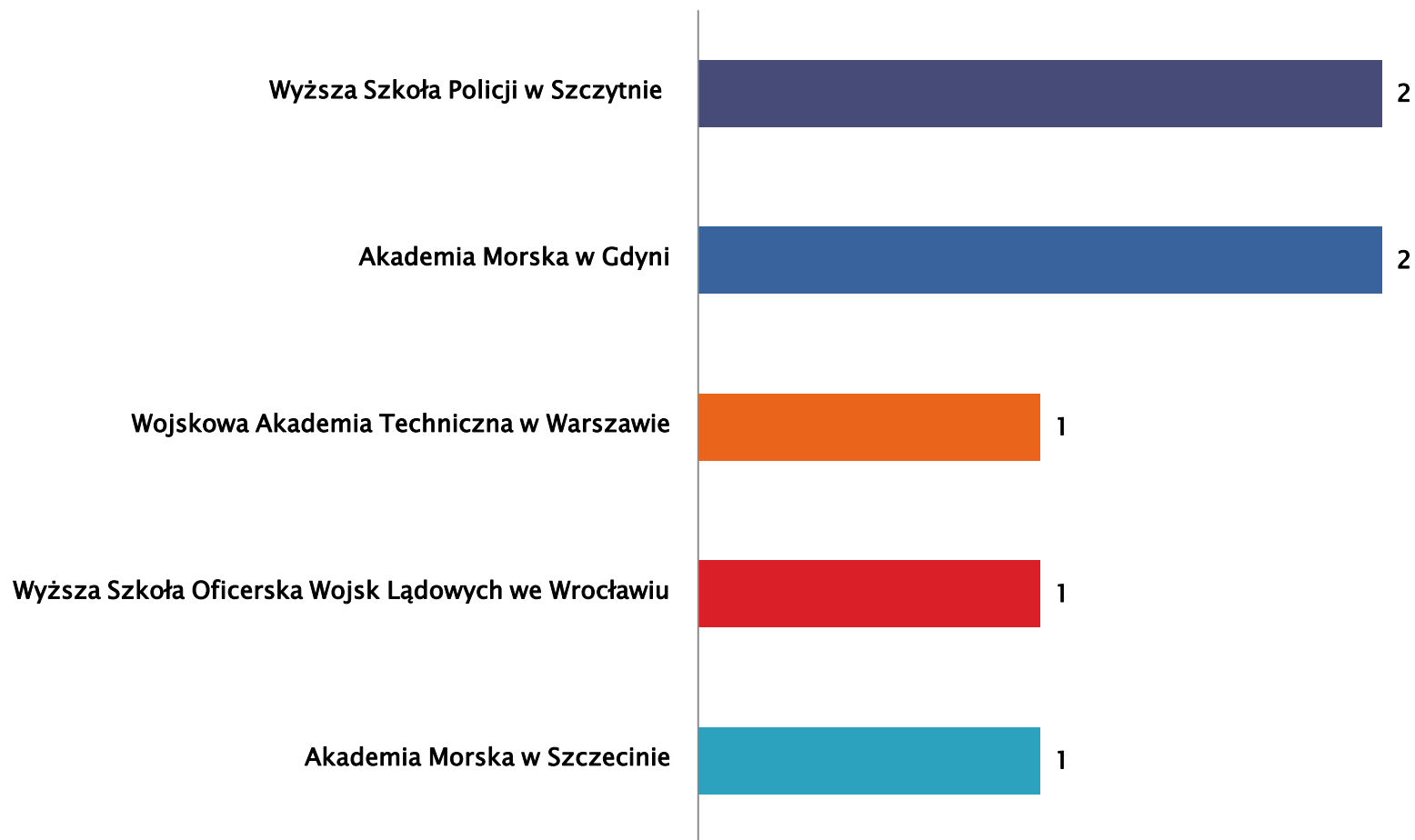




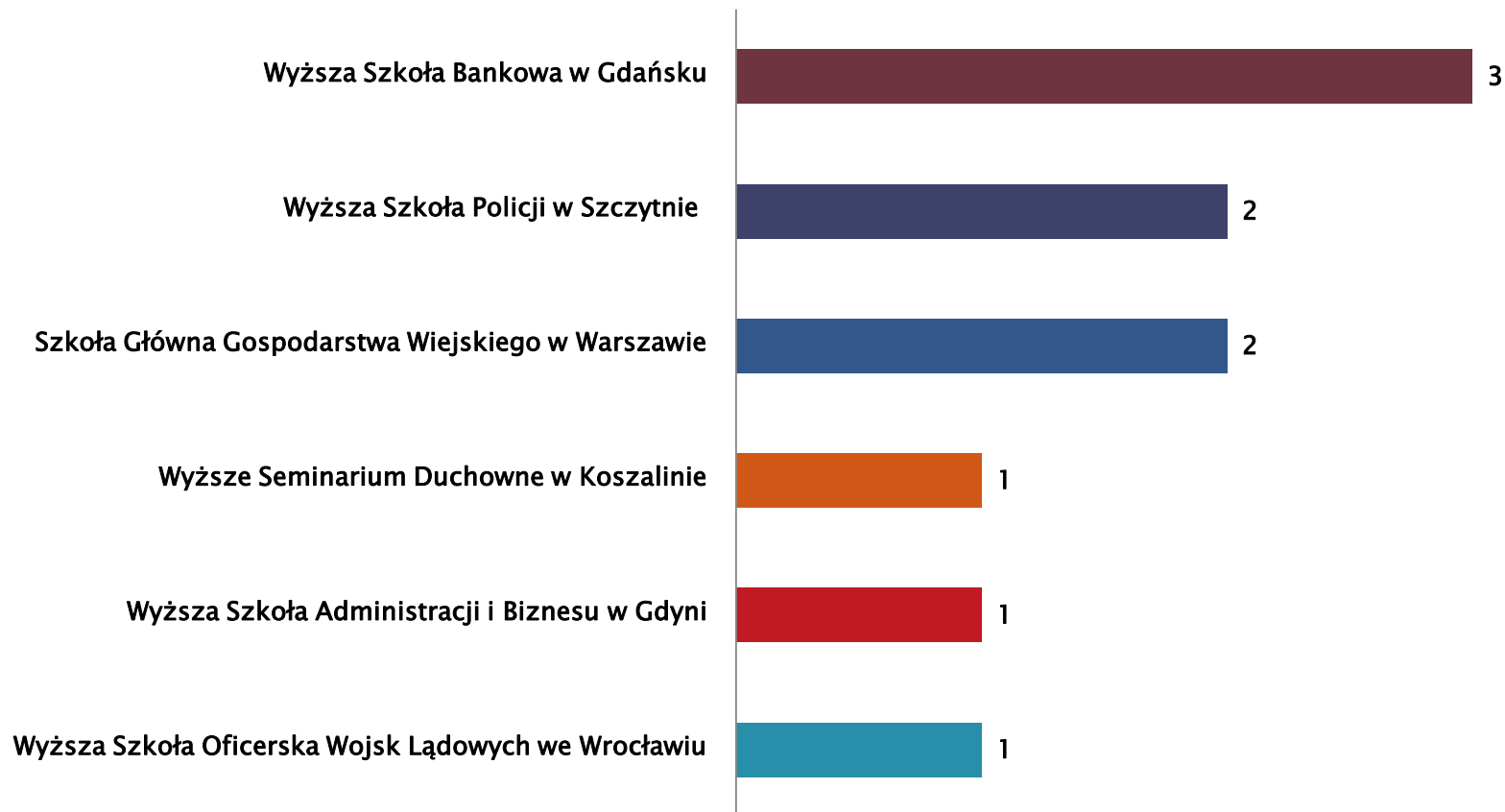
# Absolwenci studiujący na uczelniach artystycznych



# Absolwenci studiujący na uczelniach mundurowych



## Absolwenci studiujący w szkołach wyższych



Na podstawie zgromadzonych danych wyciągnąć można następujące wnioski:

1. Zdecydowana większość absolwentów badanego rocznika to osoby kontynuujące naukę na wyższych uczelniach (87%) i 2 osoby w szkole policealnej (1,5 %);
2. 8 osób nie kontynuuje nauki z różnych powodów: wyjazd zagraniczny, podjęcie pracy – 6,1% (spadek w porównaniu z rokiem 2015 – 13 osób)
3. Najczęściej wybieraną uczelnią jest Uniwersytet Gdański, na drugim miejscu uplasowała się Politechnika Gdańska, zaś trzecie miejsce zajęła Akademia Pomorska w Słupsku.
4. Najczęściej wybieranymi kierunkami to: Prawo (6,1%), Lekarski (4,6%) oraz Budownictwo (3,8%).
5. Na uczelniach medycznych studiuje 15 osób (11,4%)
6. Zauważalna jest korelacja wybieranych kierunków studiów z profilami klas liceum, np. większość uczniów klasy 3a (matematyczno – fizycznej) kontynuuje naukę na politechnikach, uczniowie klasy 3b studiują kierunki związane z profilem klasy (biologiczno – chemiczny), uczniowie klasy 3c (profil humanistyczny) wybierali takie kierunki studiów jak: prawo, administracja, pedagogika, logopedia oraz 2 absolwentów wybrało kierunek policyjny. itp. Absolwenci klasy 3d (oddział dwujęzyczny) w dużej części wybierali kierunki związane z językami obcymi np. filologię angielską, amerykańistykę oraz skandynawistykę. Ze względu na specyfikę klasy 3e (uniwersytecka) wybory były zróżnicowane, co wiąże się z różnymi profilowaniami wybieranymi przez uczniów.