



# *Losy absolwentów 2017*

**II Liceum Ogólnokształcące z Oddziałami  
Dwujęzycznymi im. A. Mickiewicza w Słupsku**

Badanie losów absolwentów II Liceum Ogólnokształcącego im. Adama Mickiewicza w Słupsku uznawane jest za priorytet w działalności Szkoły. Wpływa ono na podwyższenie jakości kształcenia oraz jest próbą dostosowania oferty edukacyjnej do potrzeb potencjalnych uczniów naszej szkoły.

Realizowane, od wielu lat, badania dostarczają użytecznej wiedzy nie tylko dyrekcji szkoły, nauczycielom ale są również istotną informacją dla kandydatów, którzy chcą swoje życie związać z II Liceum Ogólnokształcącym w Słupsku.

Szkoła nasza od początku swojej działalności wprowadza, wdraża i udoskonala system dostosowania programu kształcenia do rzeczywistych potrzeb młodzieży. Głównym źródłem informacji jest wywiad przeprowadzany przez byłych wychowawców klas (serdecznie dziękuję za współpracę).

Tegoroczny raport opracowany został w oparciu o dane o 94 absolwentach (ze 103), co stanowi 91% uczniów, którzy ukończyli naukę w naszej szkole w 2017 r.

Nie udało się dotrzeć do 6 absolwentów – ok. 6%.

W porównaniu z rokiem 2016 zmniejszył się udział uczelni prywatnych w ogólnej liczbie wybranych szkół – 7 (2016); 3 (2017).

W roku 2017 największą popularnością cieszyła się Politechnika Gdańska. Wybrało ją 19 absolwentów, co stanowi ok. 20%. Drugie miejsce w tegorocznym rankingu należy do Uniwersytetu Gdańskiego – 11 osób (ok. 12%). Na trzecim miejscu uplasował się Uniwersytet Adama Mickiewicza w Poznaniu – 8 absolwentów wybierało tę uczelnię (ok. 9%). Na kolejnych miejscach uplasowały się następujące uczelnie: Gdański Uniwersytet Medyczny – 7 osób (ok. 7%), Politechnika Wrocławska oraz Akademia Pomorska – po 6 osób (ok. 6%), Uniwersytet Medyczny w Poznaniu – 4 osób (ok. 4%), Pomorski Uniwersytet Medyczny Szczecin – 3 osoby (ok. 3%), UMK w Toruniu Collegium Medicum Bydgoszcz, Politechnika Warszawska, Politechnika Poznańska, Politechnika Koszalińska, Buckinghamshire New University – po 2 osoby (ok. 2%).

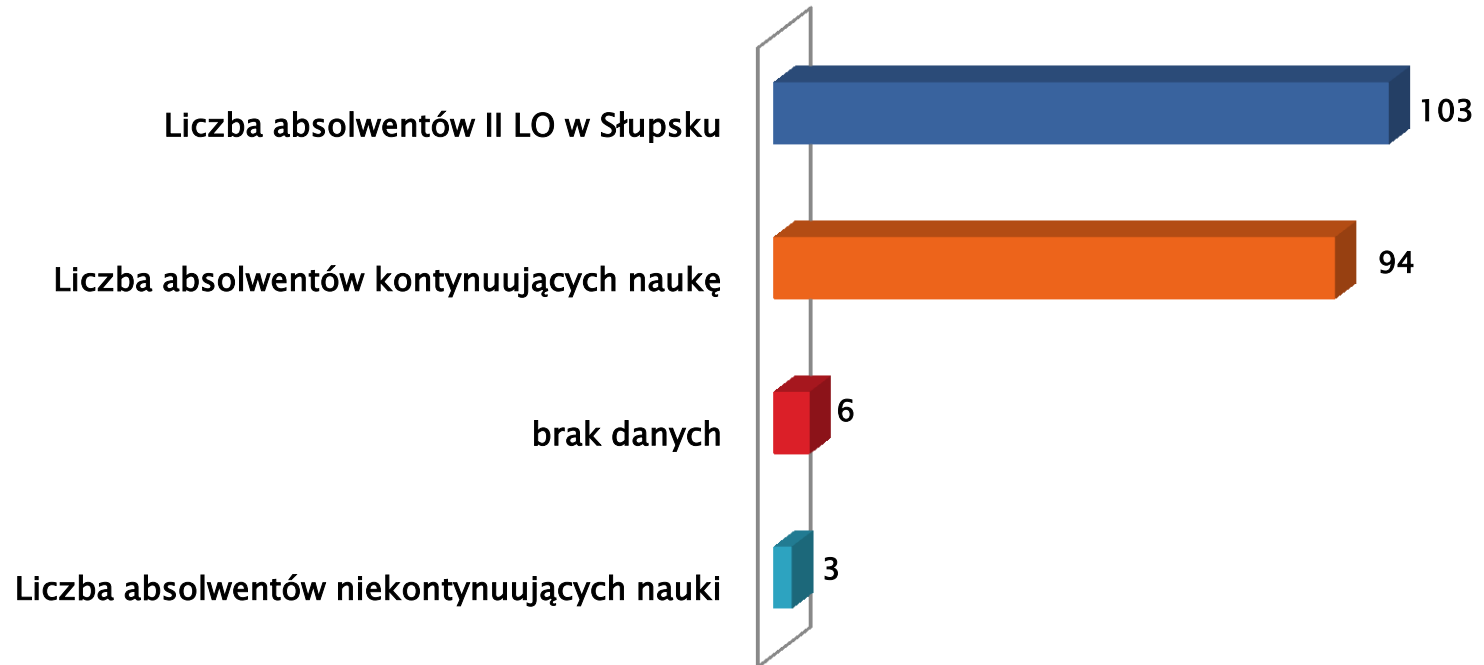
Równy udział po ok. 1% (po 1 osobie) w wyborach absolwentów miały następujące uczelnie: Uniwersytet Kardynała Stefana Wyszyńskiego Warszawa, Uniwersytet Przyrodniczy w Poznaniu, Wyższa Szkoła Bankowa Wrocław, Uniwersytet Warmińsko Mazurski Olsztyn, Państwowa Szkoła Pożarnicza w Poznaniu, Warszawski Uniwersytet Medyczny, Uniwersytet Warszawski, Uniwersytet Medyczny w Olsztynie, Wyższa Szkoła Pożarnictwa w Warszawie, University of Westminster w Londynie, Akademia Morska w Szczecinie, Uniwersytet Ekonomiczny Poznań, Uniwersytet Szczeciński, Uniwersytet w Białymstoku, SGGW w Warszawie, Politechnika Oslo, Akademia Wychowania Fizycznego Gdańsk, Szkoła Główna Handlowa, Akademia Morska w Gdyni, Uniwersytet SWPS.

W 2017 roku najczęściej wybieranym kierunkiem studiów był: transport – 7 osób (ok. 7%) Na drugim miejscu znajduje się: medycyna – 6 osób (ok. 6%). W tym miejscu należy wskazać, iż w ogólnym podliczeniu kierunków lekarskich wraz z kierunkami pokrewnymi, na uczelniach medycznych studiuje 18 osób – (ok. 19%). Trzecie miejsce zajęły: informatyka oraz matematyka – po 5 osób (ok. 5%).

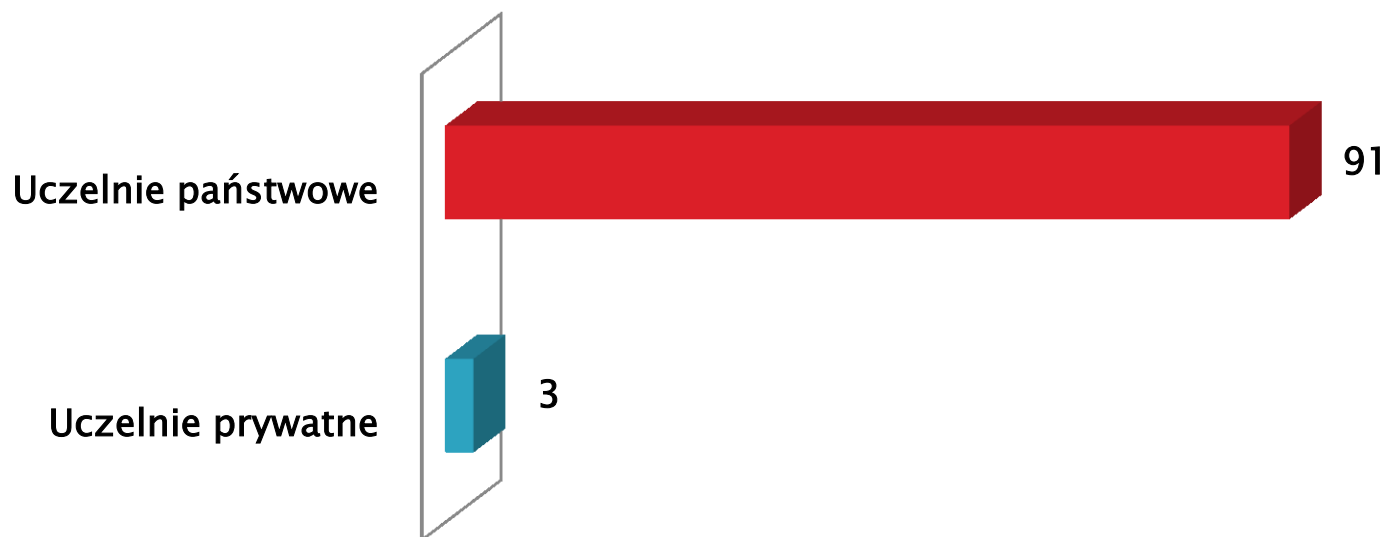
Kolejne często wybierane dziedziny to: biologia – 4 osoby (ok. 4%), chemia, pielęgniarstwo, prawo, ekonomia, architektura – po 3 osoby (ok. 3%), weterynaria, pożarnictwo, filologia angielska, farmacja, budownictwo, turystyka i rekreacja – po 2 osoby (ok. 2%).

Do najrzadziej wybieranych kierunków studiów należą: chemia żywności, historia sztuki, kosmetologia medyczna, mechatronika, dietetyka, biologia sądowa, analityka medyczna, filologia polska, technologia żywności, psychologia zdrowia, biologia medyczna, filologia koreańska, biotechnologia, nanotechnologia, stomatologia, automatyka i robotyka, mechanika i budowa maszyn, studia międzywydziałowe oparte na geografii, stosunki międzynarodowe, inżynieria chemiczna i procesowa, logistyka, międzynarodowe stosunki gospodarcze, informatyka i ekonometria, Spanish with global communication, filologia polska, health and fitness management, film and tv production, administracja, lingwistyka stosowana, zarządzanie sprzedażą, finanse i rachunkowość, akustyka, inżynieria, automatyka, lotnictwo i kosmonautyka, oceanografia, elektronika, nawigacja, psychologia oraz energetyka – (ok. 1%).

## Statystyki ogólne

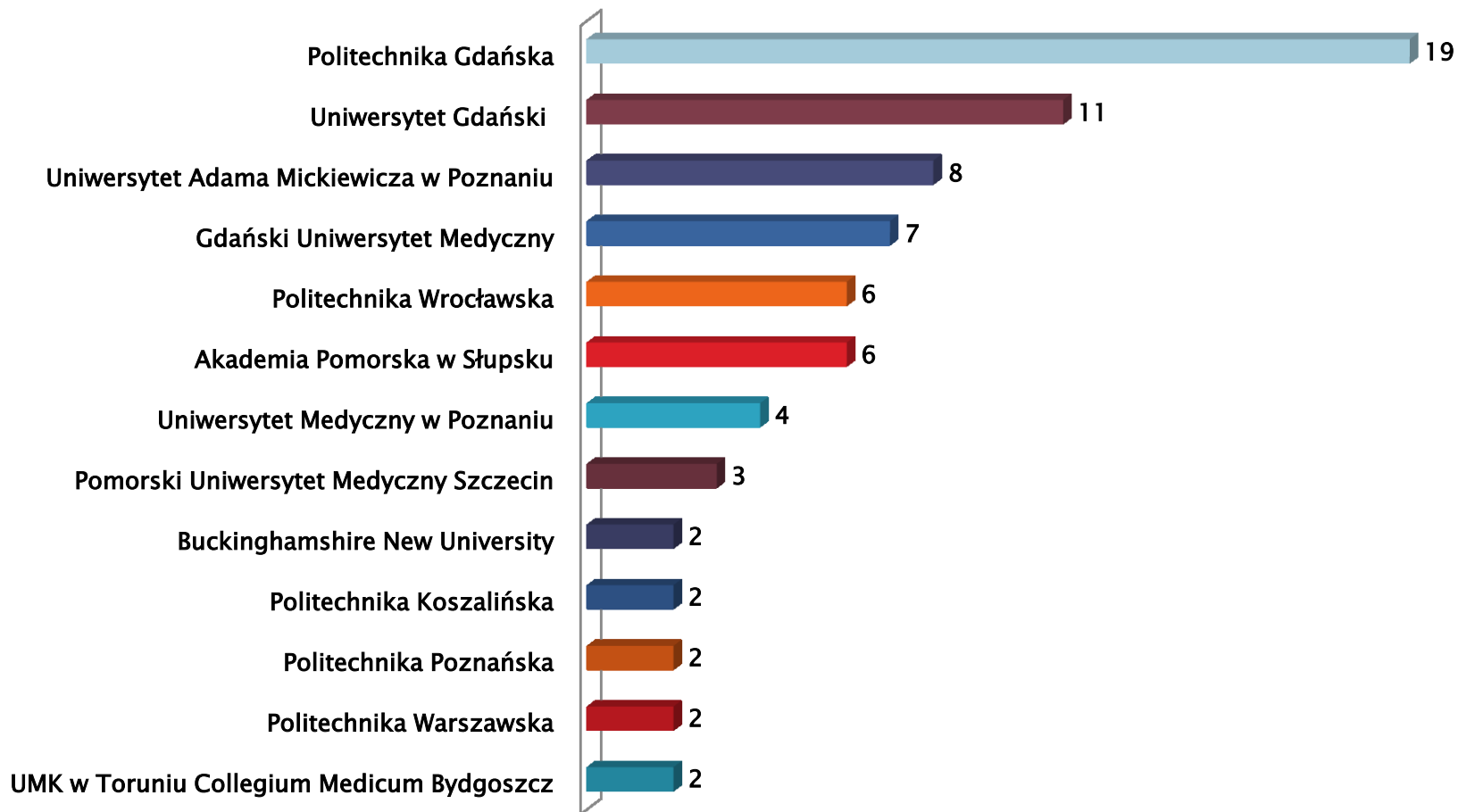


## Udział uczelni państwowych i prywatnych w wyborach absolwentów

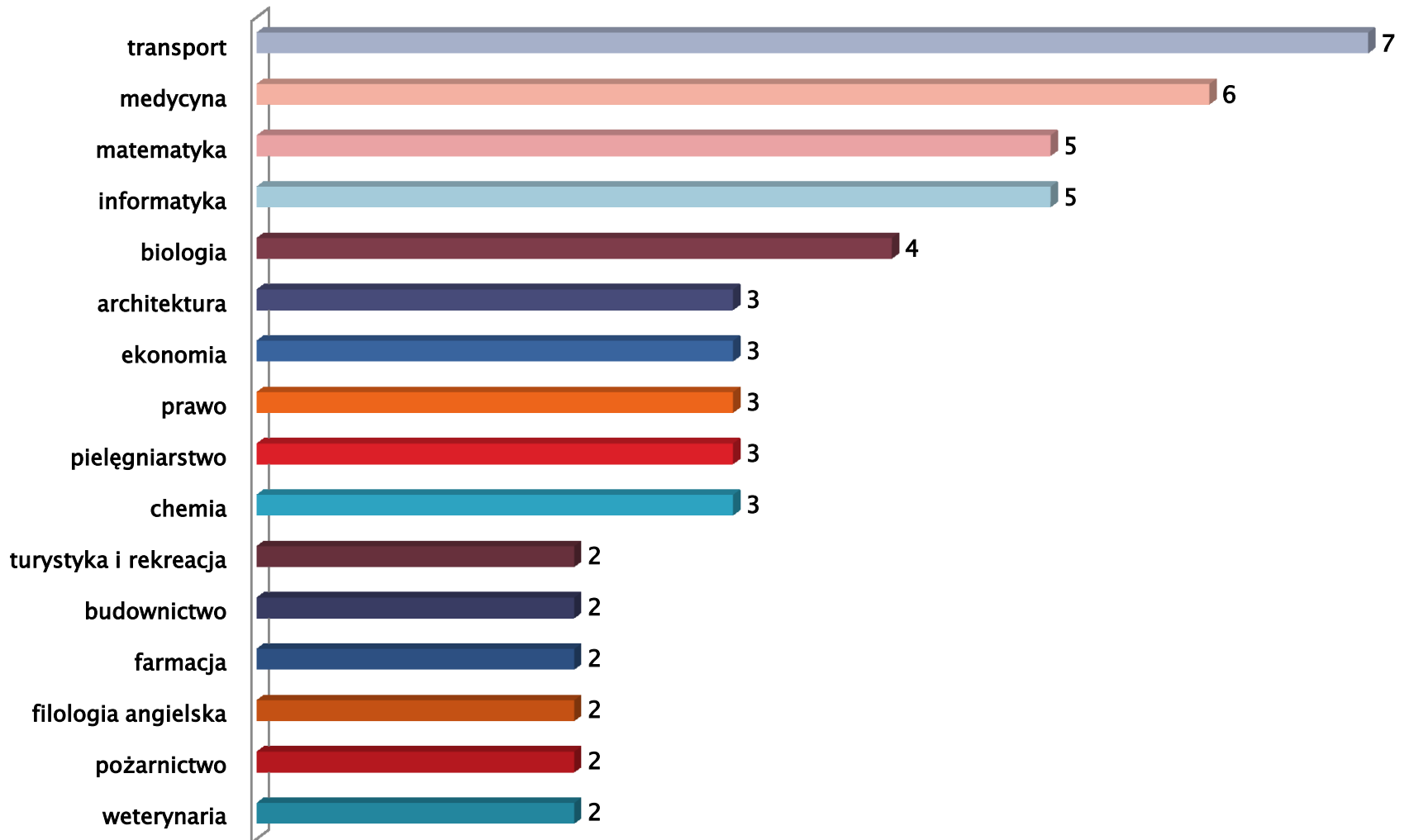




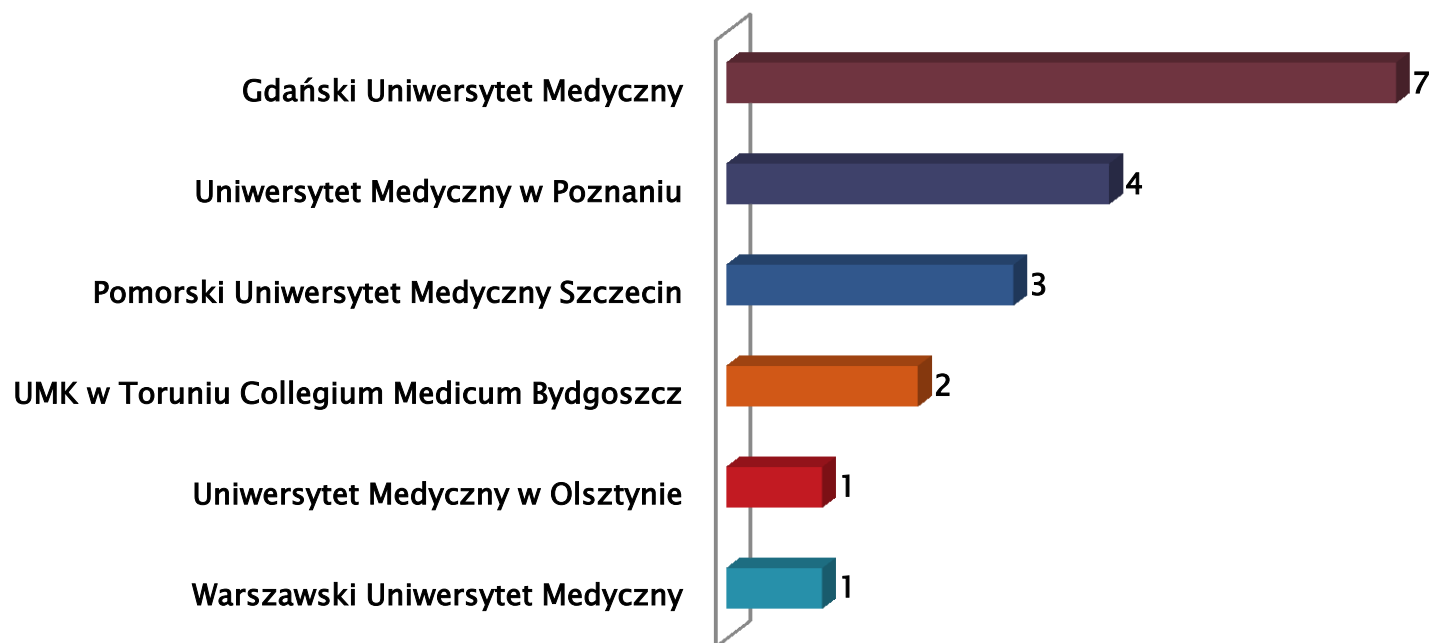
## Najczęściej wybierane uczelnie



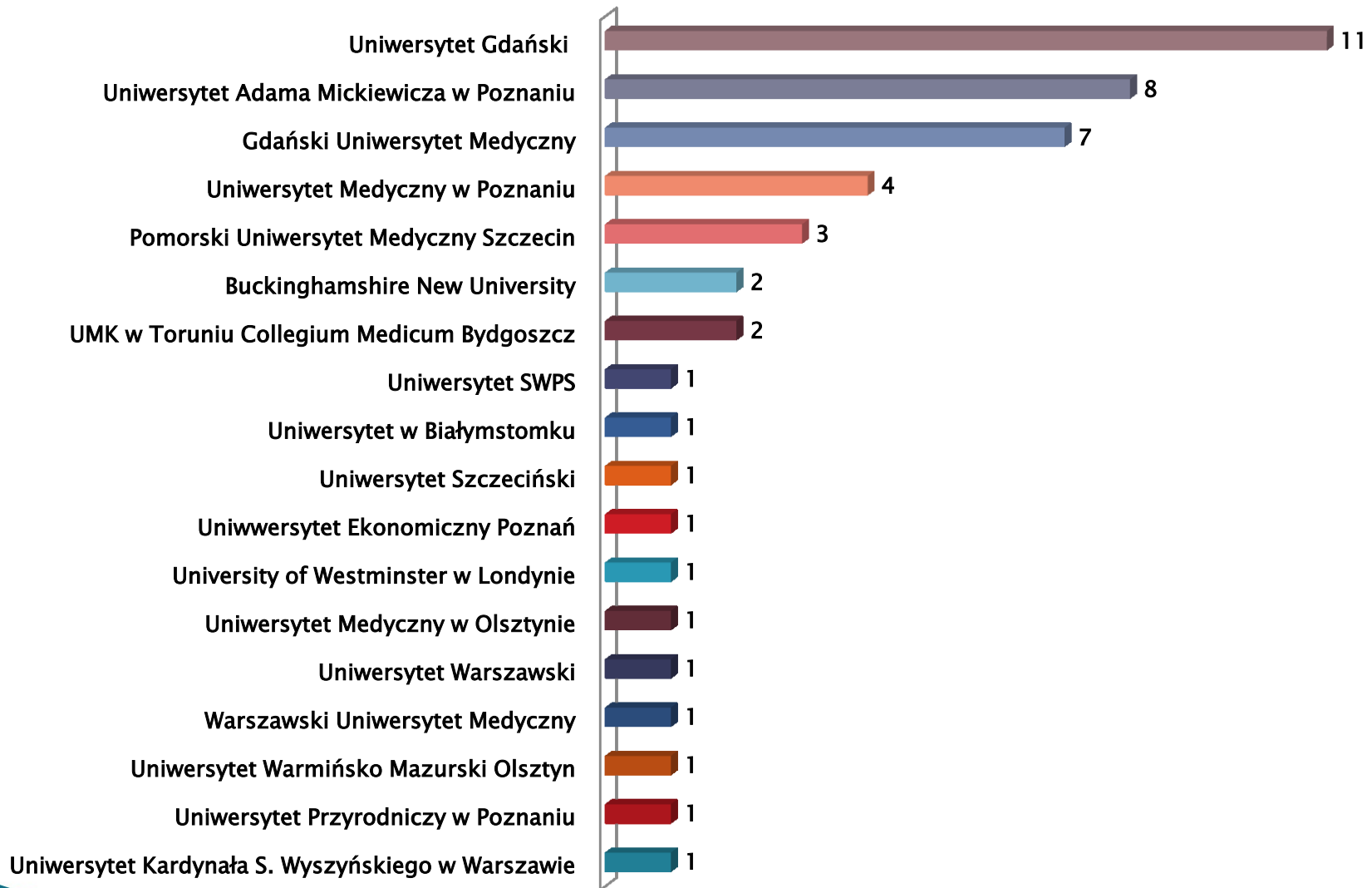
## Najczęściej wybierane kierunki studiów



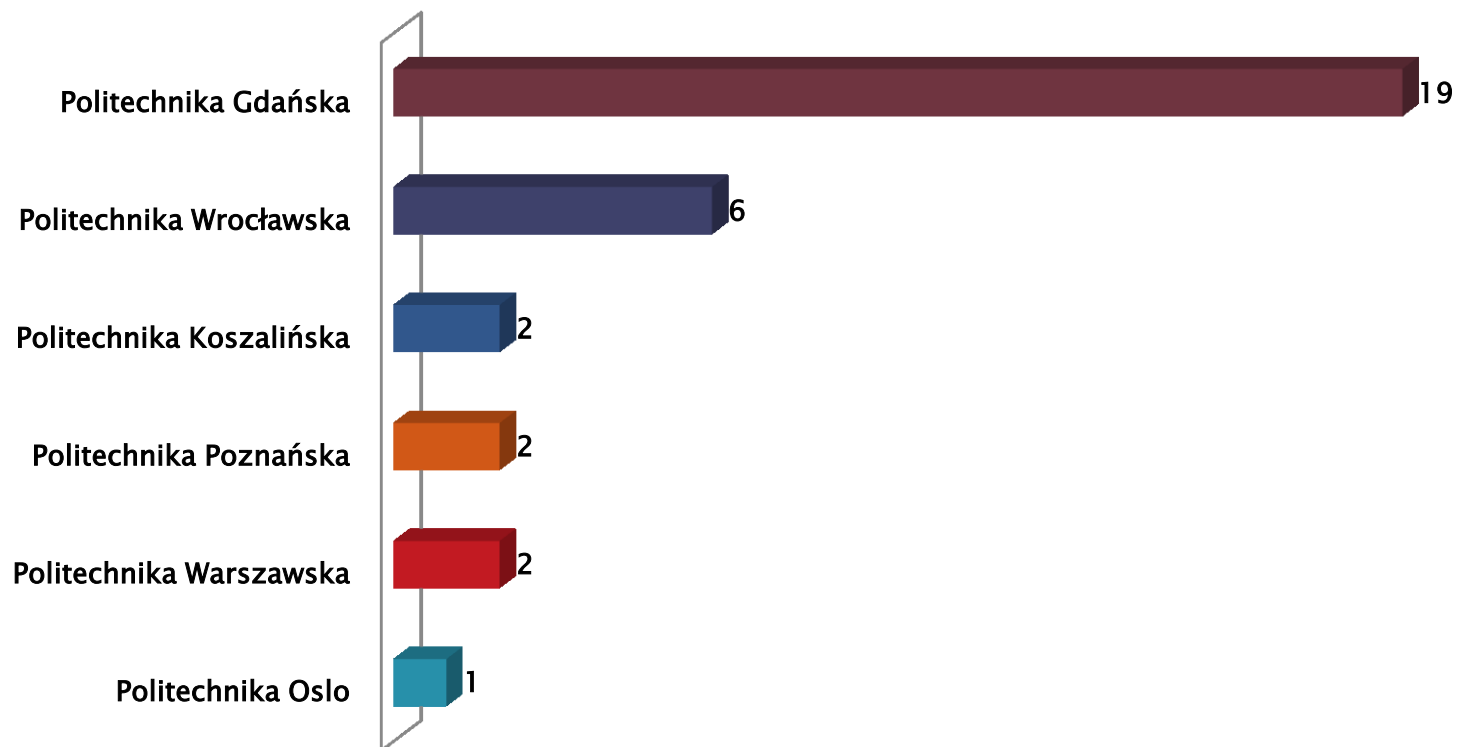
## Absolwenci studiujący na uczelniach medycznych




# Absolwenci studiujący na uniwersytetach



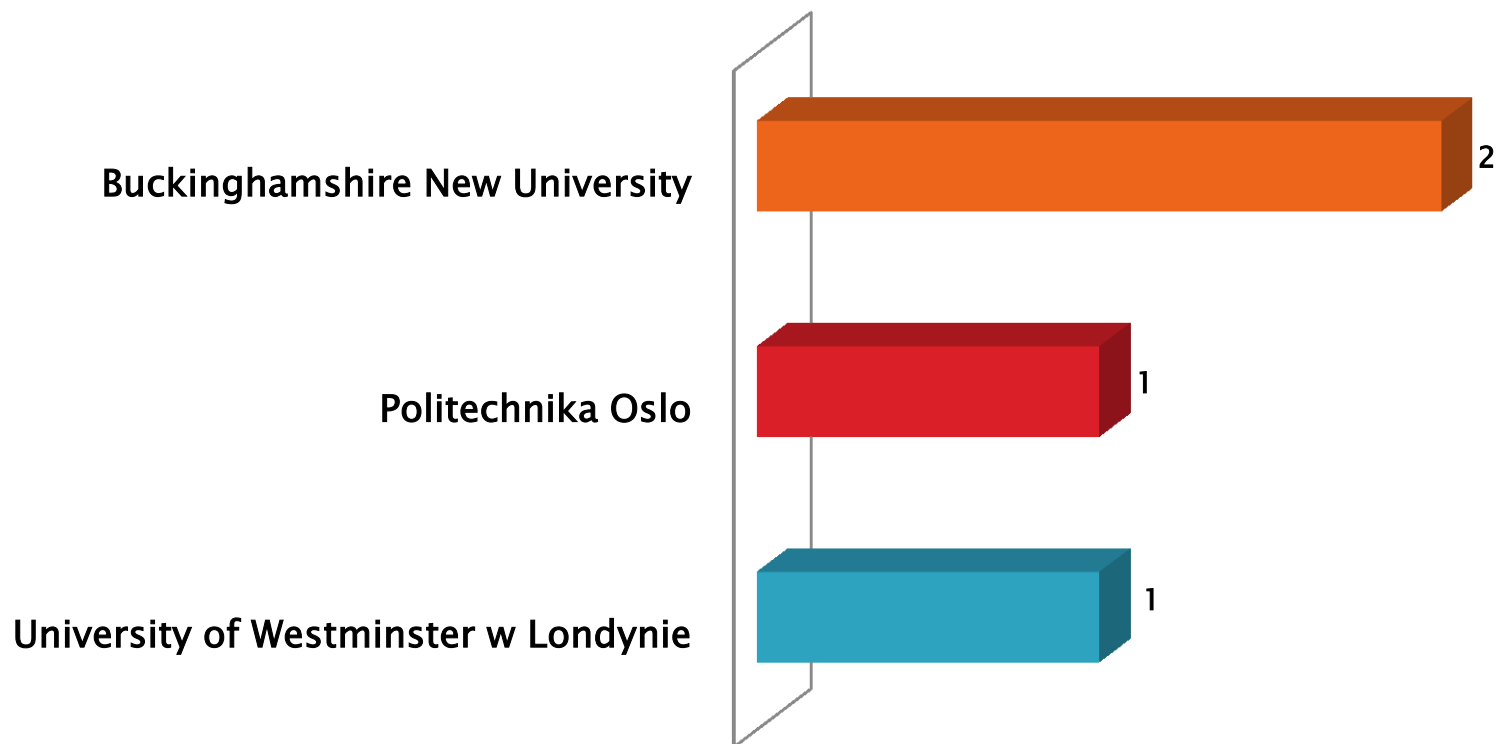
## Absolwenci studiujący na politechnikach



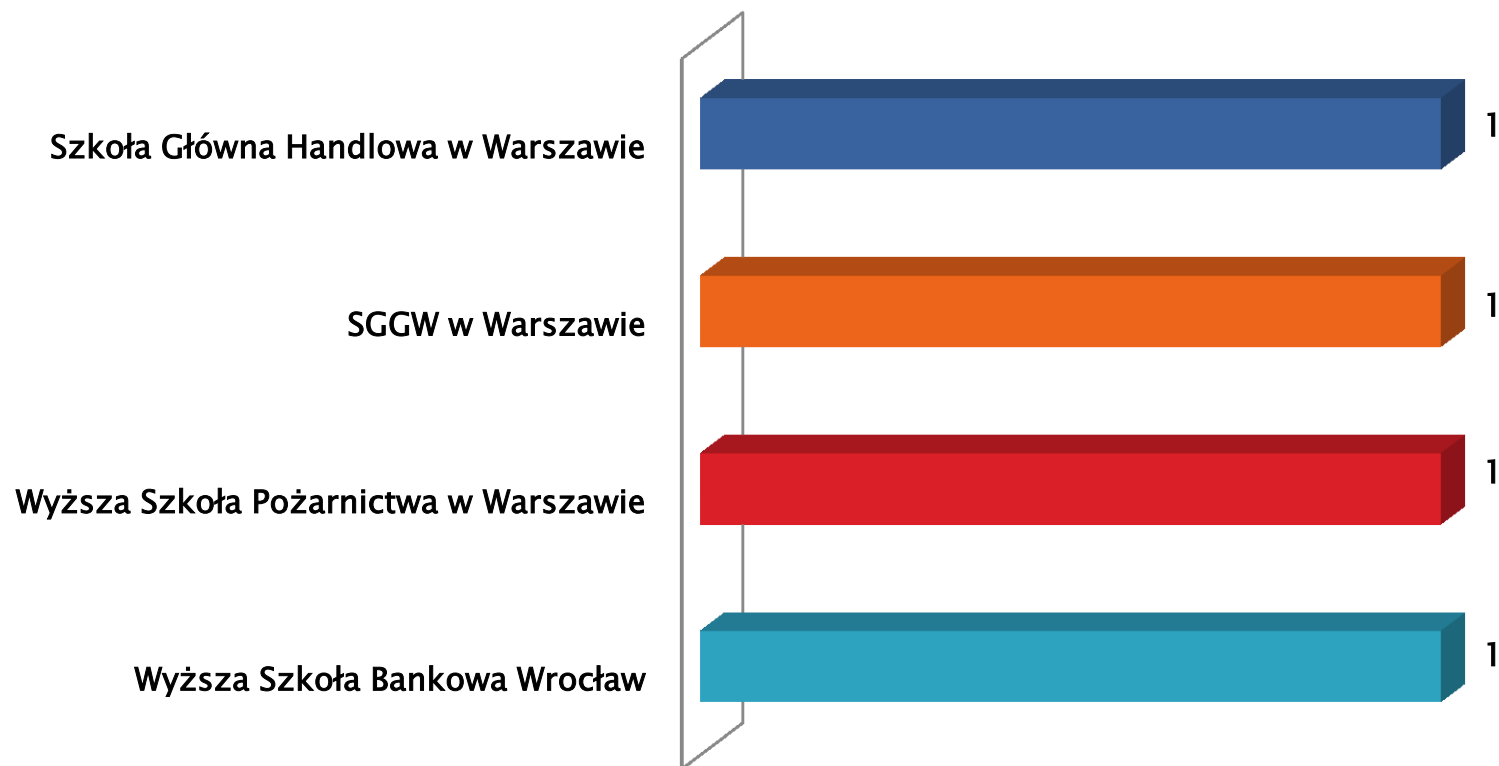
## Absolwenci studiujący na uczelniach mundurowych



## Absolwenci studiujący na uczelniach zagranicznych




## Absolwenci studiujący w szkołach wyższych





## Absolwenci studiujący na akademiach



Na podstawie zgromadzonych danych wyciągnąć można następujące wnioski:

1. Zdecydowana większość absolwentów badanego rocznika to osoby kontynuujące naukę na wyższych uczelniach (91%);
2. 3 osoby nie kontynuują nauki – ok. 3%
3. Najczęściej wybieraną uczelnią jest Politechnika Gdańska, na drugim miejscu uplasował się Uniwersytet Gdański, zaś trzecie miejsce zajął Uniwersytet Adama Mickiewicza w Poznaniu..
4. Najczęściej wybieranymi kierunkami to: transport (ok. 7%), medycyna (ok. 6%) oraz matematyka i informatyka (ok. 5%).
5. Na uczelniach medycznych studiuje 18 osób (ok. 19%)