



# *Losy absolwentów 2015*

**II Liceum Ogólnokształcące z Oddziałami  
Dwujęzycznymi im. A. Mickiewicza w Słupsku**


Jednym z obszarów działalności II Liceum Ogólnokształcącego w Słupsku jest monitorowanie losów swoich absolwentów. Na podstawie tych danych możemy obserwować, jakie uczelnie oraz kierunki studiów cieszyły się w danym roku największą popularnością, oraz modyfikować programy nauczania pod odpowiednim kątem. Ponadto nauczyciele z ogromnym zainteresowaniem zapoznają się z tak fascynującą lekturą, która jest odzwierciedleniem ich pracy. Tegoroczny raport opracowany został w oparciu o dane o 128 absolwentach (ze 137), co stanowi 93,4% uczniów, którzy ukończyli naukę w naszej szkole w 2015 r. Informacje zostały zebrane drogą internetową oraz telefoniczną.

Nie udało się dotrzeć do 9 absolwentów, co stanowi 6,6%.

W porównaniu z rokiem 2014 utrzymany został udział uczelni prywatnych w ogólnej liczbie wybranych szkół – 4 (2014); 4 (2015).

W roku 2015 największą popularnością cieszył się Uniwersytet Gdański. Uczelnię tę wybrało 18 absolwentów, co stanowi ponad **15,7%**. Drugie miejsce w tegorocznym rankingu należy do Politechniki Gdańskiej – 16 osób (**13,9%**). Na trzecim miejscu uplasował Uniwersytet Adama Mickiewicza w Poznaniu – 9 absolwentów wybierało tę uczelnię (**7,8%**). Na kolejnych miejscach uplasowały się następujące uczelnie: Akademia Pomorska w Słupsku – 8 osób (**7%**), Politechnika Wrocławska – 7 osób (**6%**), Politechnika Poznańska – 6 osób (**5,2%**), Uniwersytet Ekonomiczny w Poznaniu, Uniwersytet Warmińsko-Mazurski w Olsztynie, Uniwersytet Warszawski oraz Uniwersytet Medyczny w Gdańsku – po 4 osoby (**3,5%**), Uniwersytet Wrocławski – 3 osoby (**2,6%**), Politechnika Warszawska, Politechnika Koszalińska, Uniwersytet Jagielloński w Krakowie, Pomorski Uniwersytet Medyczny w Szczecinie, Uniwersytet Medyczny w Poznaniu, Akademia Morska w Szczecinie, AWFIS w Gdańsku – po 2 osoby (**1,7%**).

Równy udział po **0,87%** w wyborach absolwentów miały następujące uczelnie:  
Politechnika Łódzka, AGH w Krakowie, Wyższa Szkoła Morska w Gdyni, Wyższa Szkoła Polsko-Japońska w Gdańsku, Wyższa Szkoła Teologiczno-Społeczna w Warszawie, Uniwersytet Mikołaja Kopernika w Toruniu, Uniwersytet Szczeciński, Wrocławski Uniwersytet Medyczny, Collegium Medicum w Bydgoszczy, University of Roehampton w Londynie, Coventry University w Coventry, Wojskowa Akademia Techniczna w Warszawie, Akademia Morska w Gdyni, AWF w Poznaniu, Hansa Language Centre w Toronto, Wrocławska Szkoła Jazzu i Muzyki Rozrywkowej, Państwowa Wyższa Szkoła Filmowa, Telewizyjna i Teatralna w Łodzi



W 2015 roku najczęściej wybieranym kierunkiem studiów była: Medycyna wraz z kierunkami pokrewnymi (kierunki lekarskie, pielęgniarstwo, dietetyka, optyka, fizjoterapia) realizowane na uczelniach medycznych – **11 osób (9,6%)**

Na drugim miejscu znajduje się: Budownictwo – **10 osób (8,7%)**.

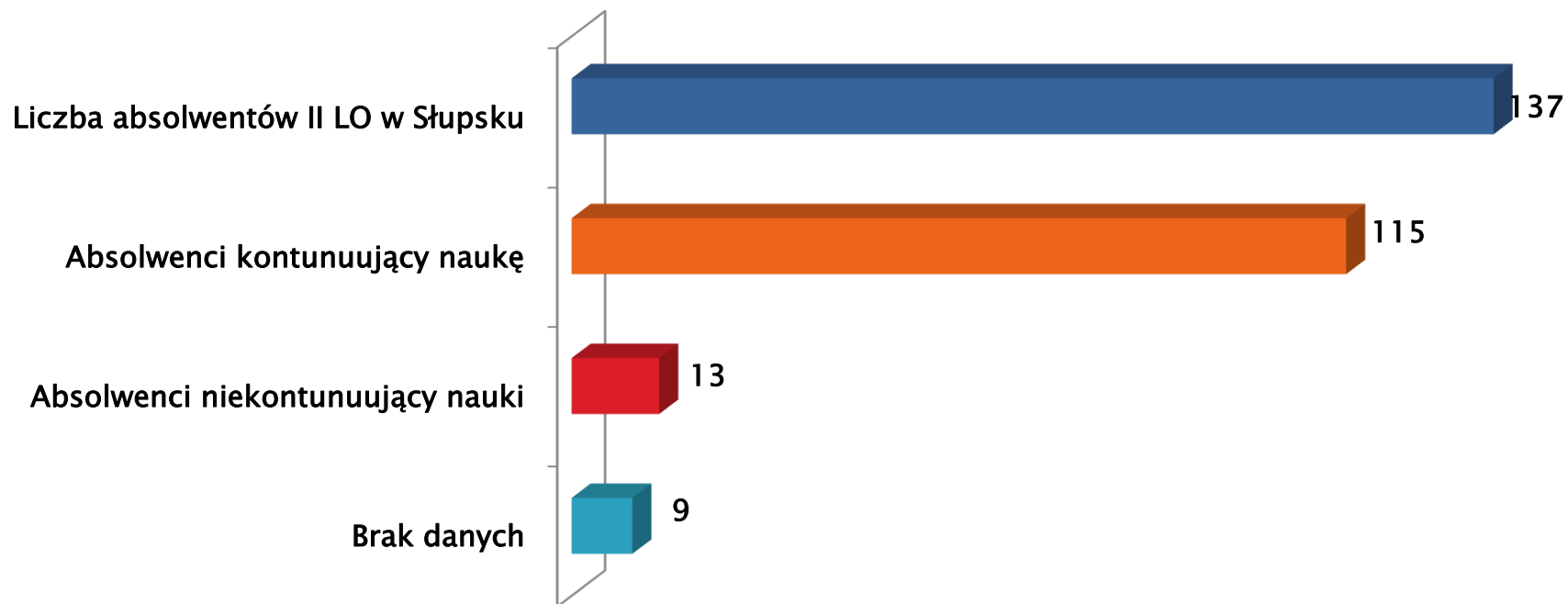
Trzecie miejsce zajęło: Prawo – **9 osób (7,8%)**,

Kolejne często wybierane dziedziny to: Filologia angielska i Informatyka - 6 osób (**5,2%**), Biotechnologia – 5 osób, **4,3%**, Mechanika i budowa maszyn, Architektura – 4 osoby (**3,5%**), Ekonomia, Biofizyka – 3 osoby (**2,6%**).

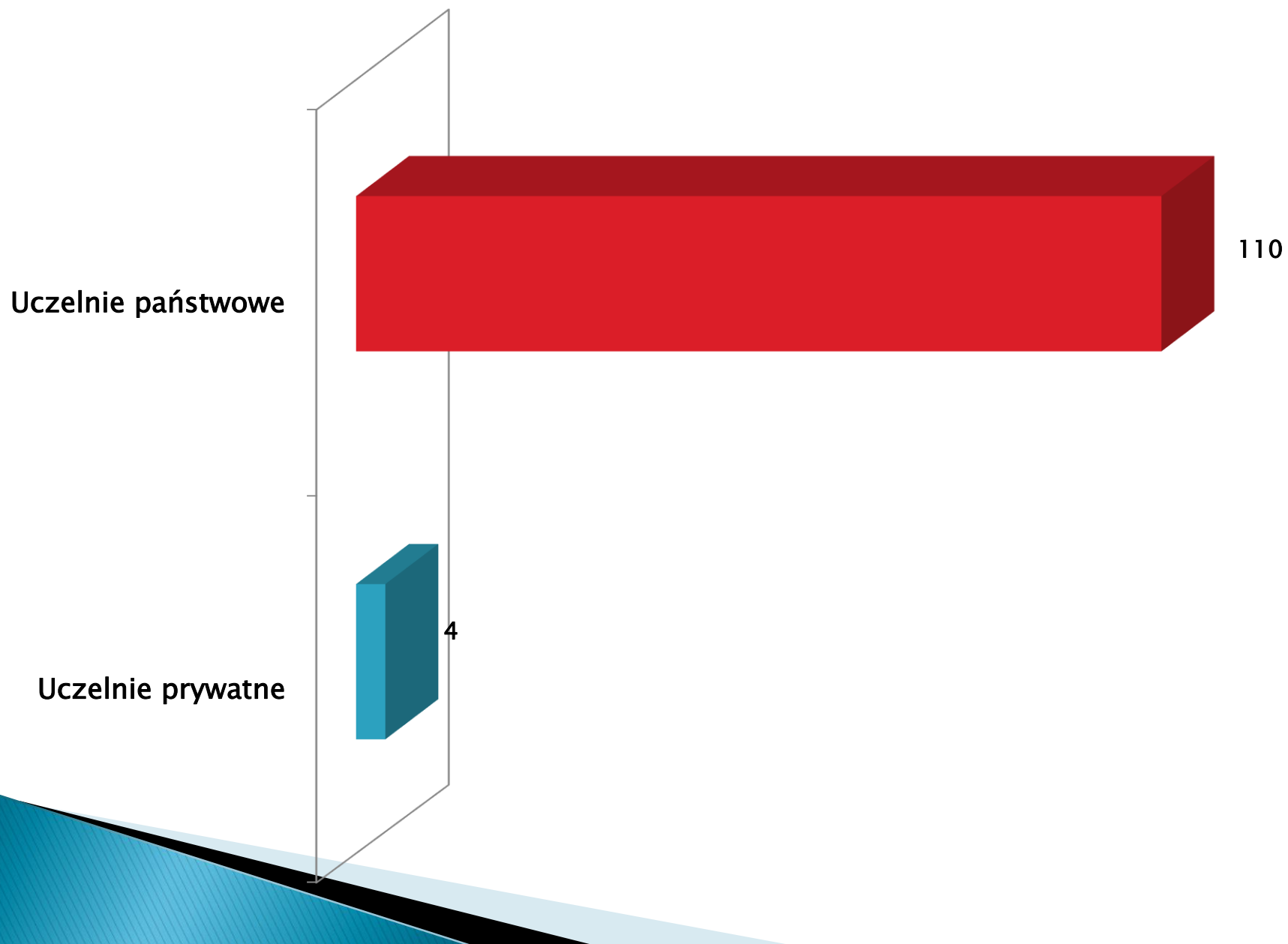
Absolwenci II Liceum studiują również takie kierunki jak: Automatyka i Robotyka, Mechatronika, Filologia germańska, Psychologia, Pielęgniarstwo, Biologia, Matematyka, Kryminologia, Turystyka i rekreacja – po 2 osoby (**1,7%**).

Do najrzadziej wybieranych kierunków studiów należą: Bioinżynieria, Robotyka, Energetyka, Finanse i rachunkowość, Nawigacja, Elektronika i telekomunikacja, Biologia medyczna, Inżynieria materiałowa, Chemia medyczna, Dietetyka, Pedagogika szkolna z animacją kulturalną, Biologia sądowa, Biomedycyna, Farmacja, Optyka, Praca socjalna, Genetyka i biologia eksperymentalna, Fizjoterapia, Wokal jazzowy, Poradnictwo i profilaktyka społeczna, teologia protestancka, Zarządzanie i inżynieria produkcji, Filmoznawstwo, Pedagogika , Transport, Socjologia, Artes Liberales -sztuki wyzwolone, Logistyka, Politologia, Wychowanie fizyczne, Filologia ukraińska, Administracja, Innowacyjna gospodarka, Edukacja artystyczna w zakresie sztuki muzycznej, Chemia kosmetyczna, Historia, Sinologia, Analityka Medyczna, Aktorstwo, Finanse i rachunkowość biznesu, Pedagogika wczesnej edukacji – (**0,9%**).

## Statystyki ogólne




# Udział uczelni państwowych i prywatnych w wyborach absolwentów

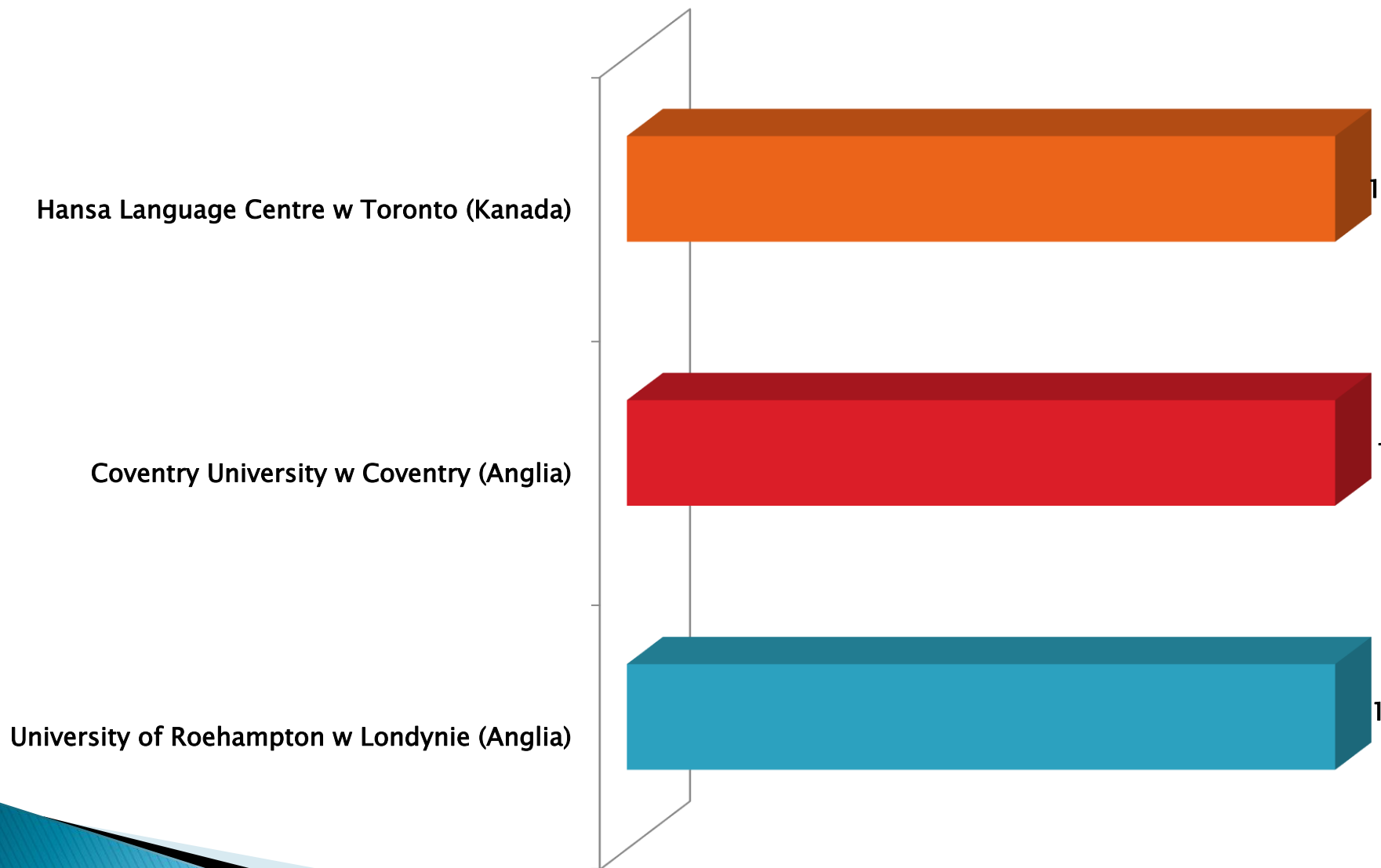




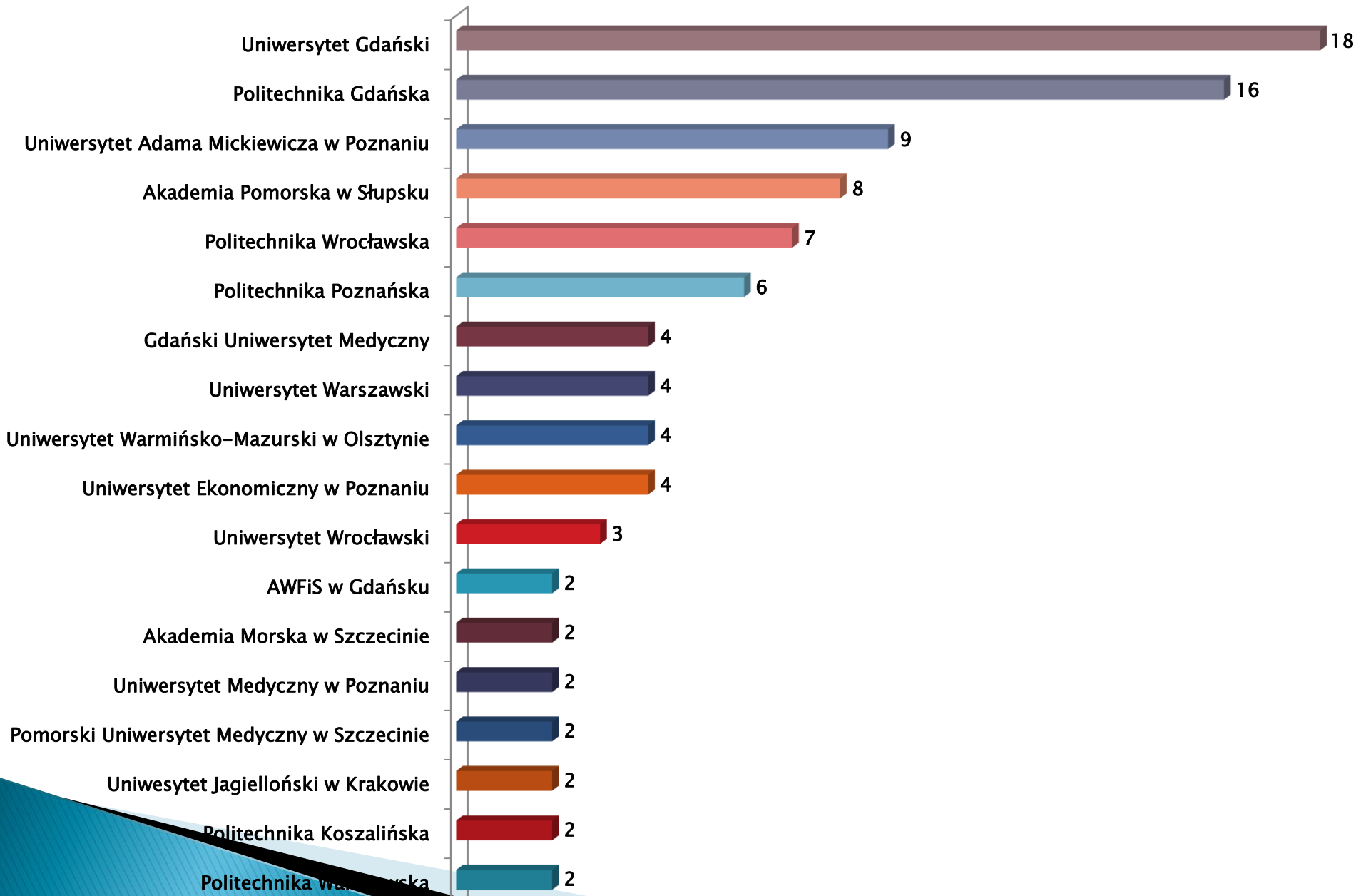
# Absolwenci kontynuujący naukę na uczelniach wyższych oraz w szkołach policealnych



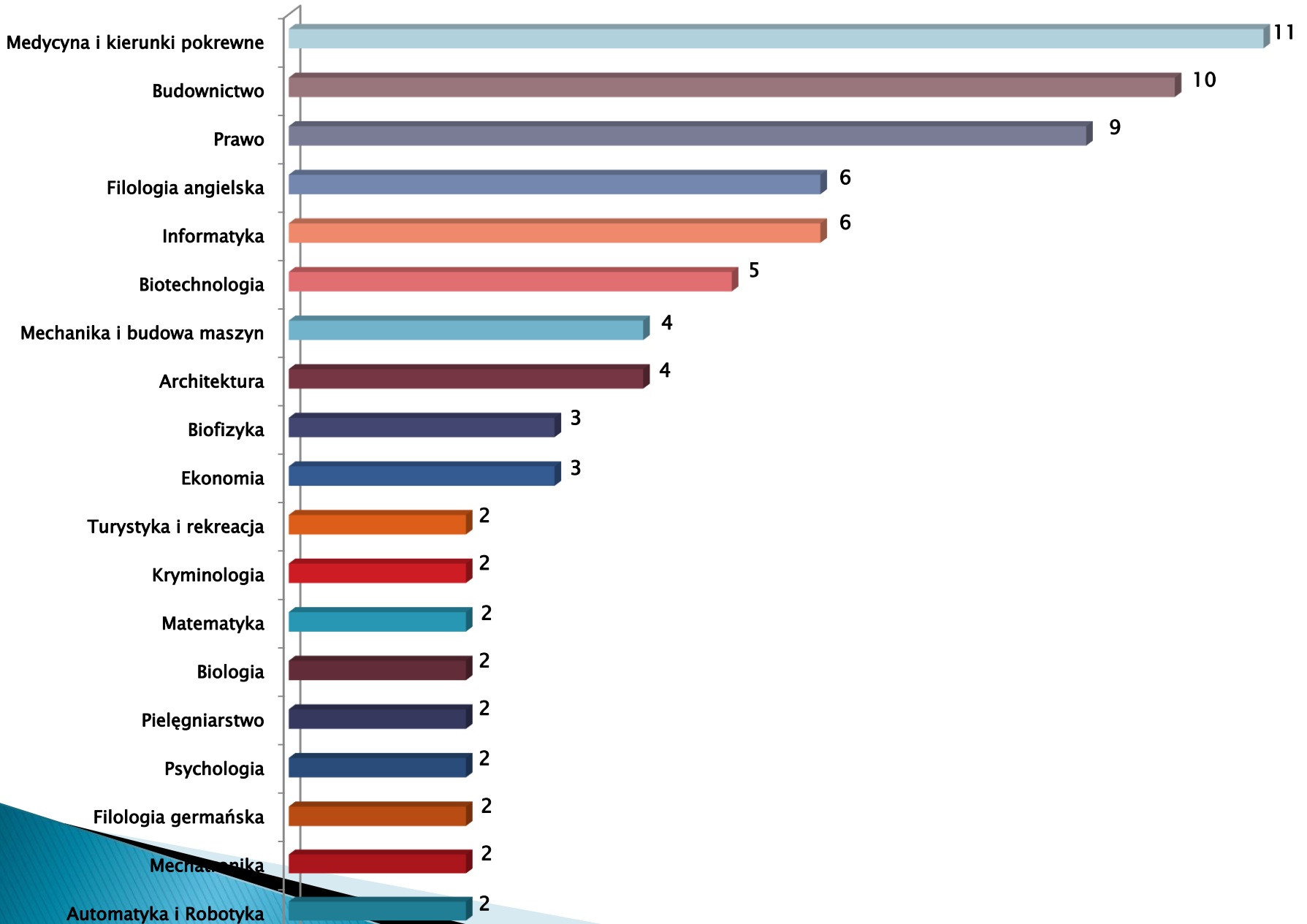
## Absolwenci studiujący na uczelniach zagranicznych



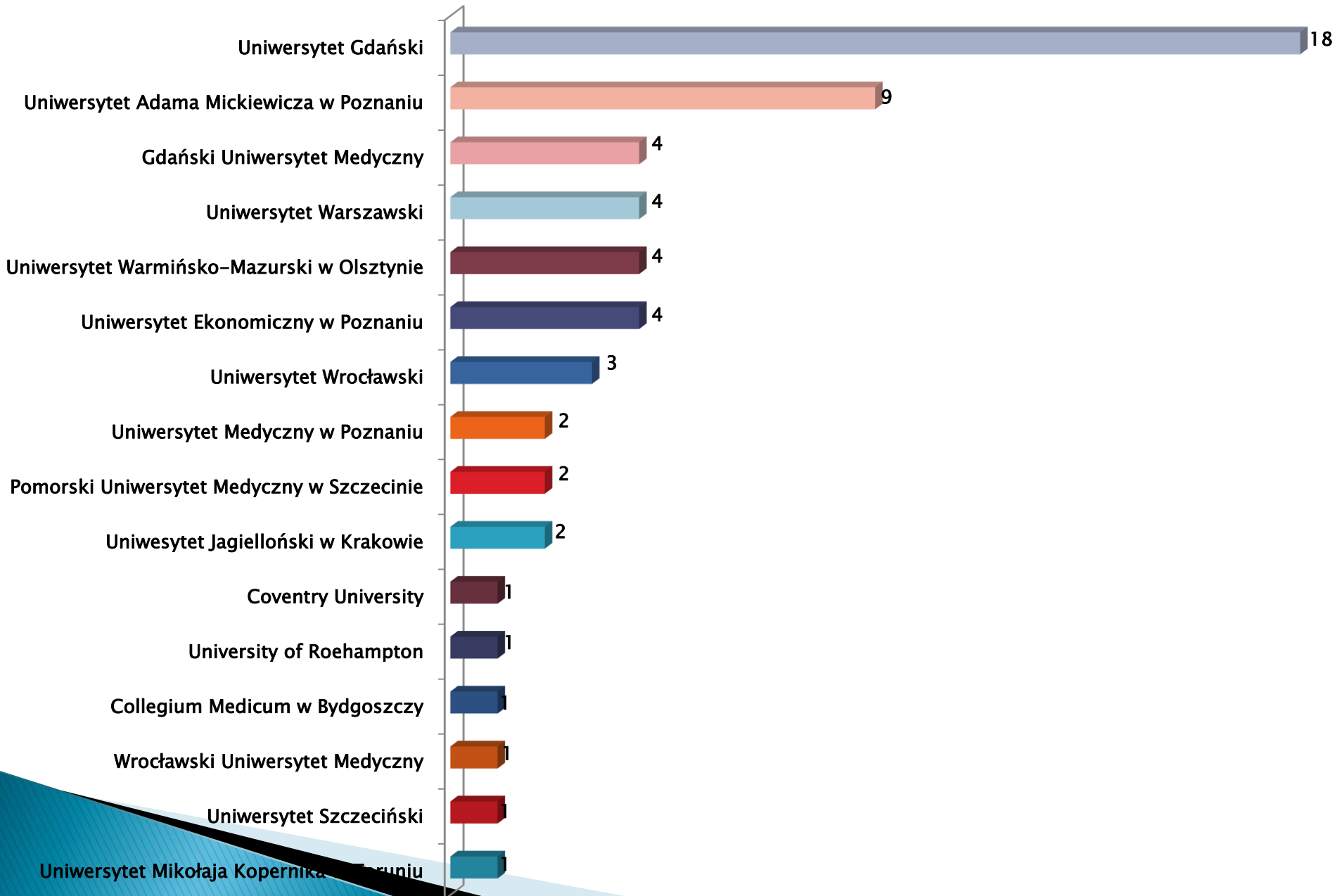
# Najczęściej wybierane uczelnie



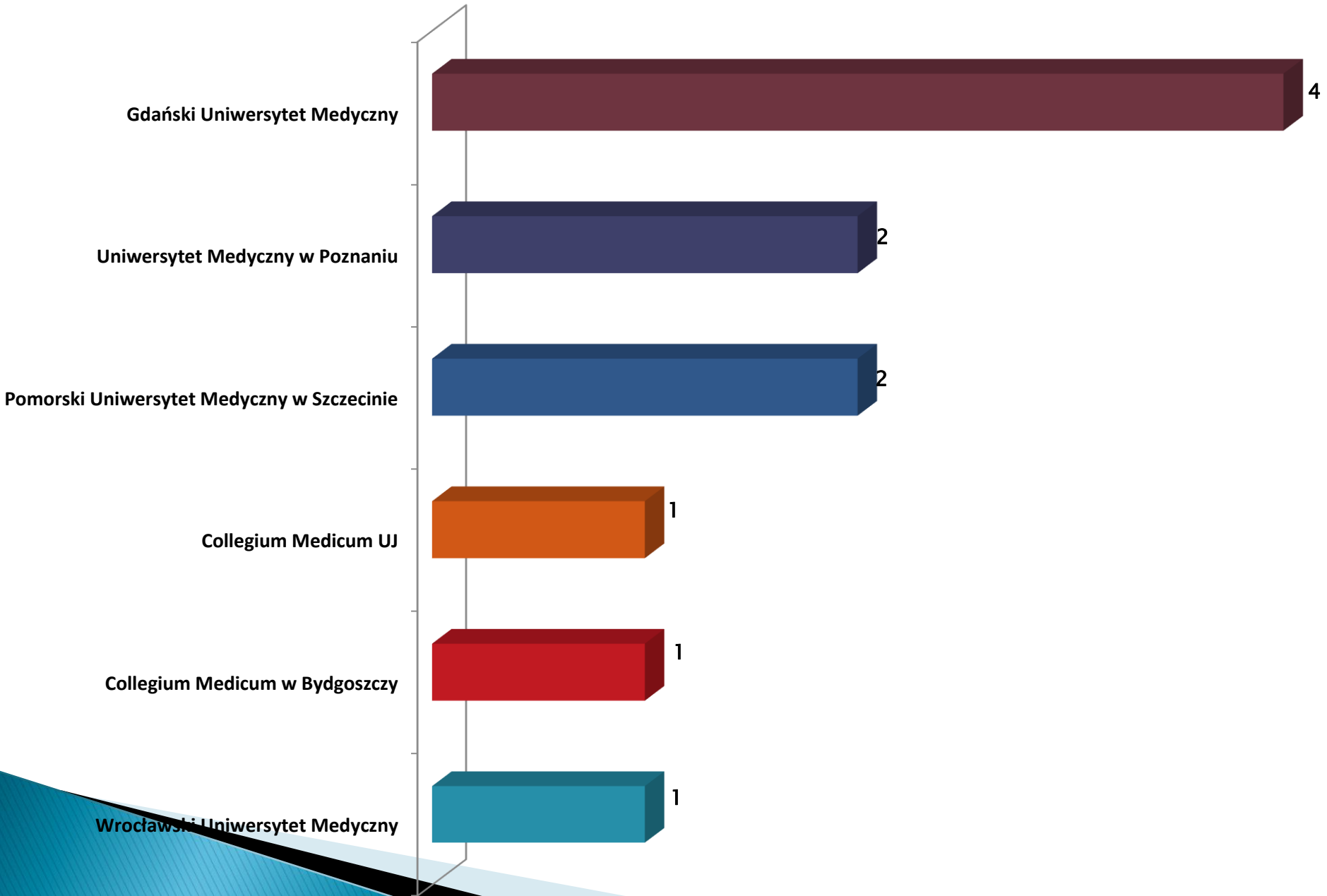
# Najpopularniejsze kierunki studiów



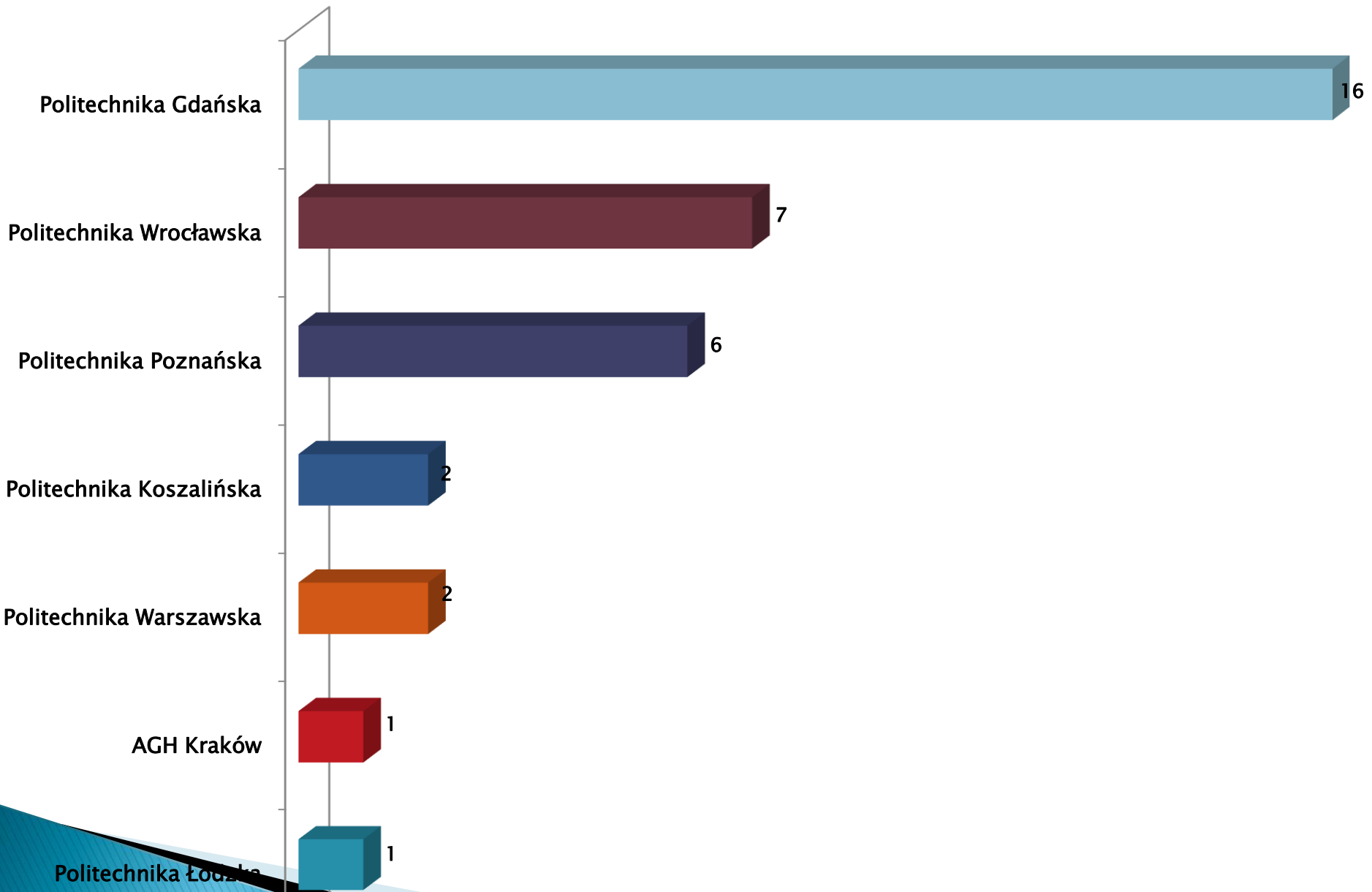
# Absolwenci studiujący na uniwersytetach



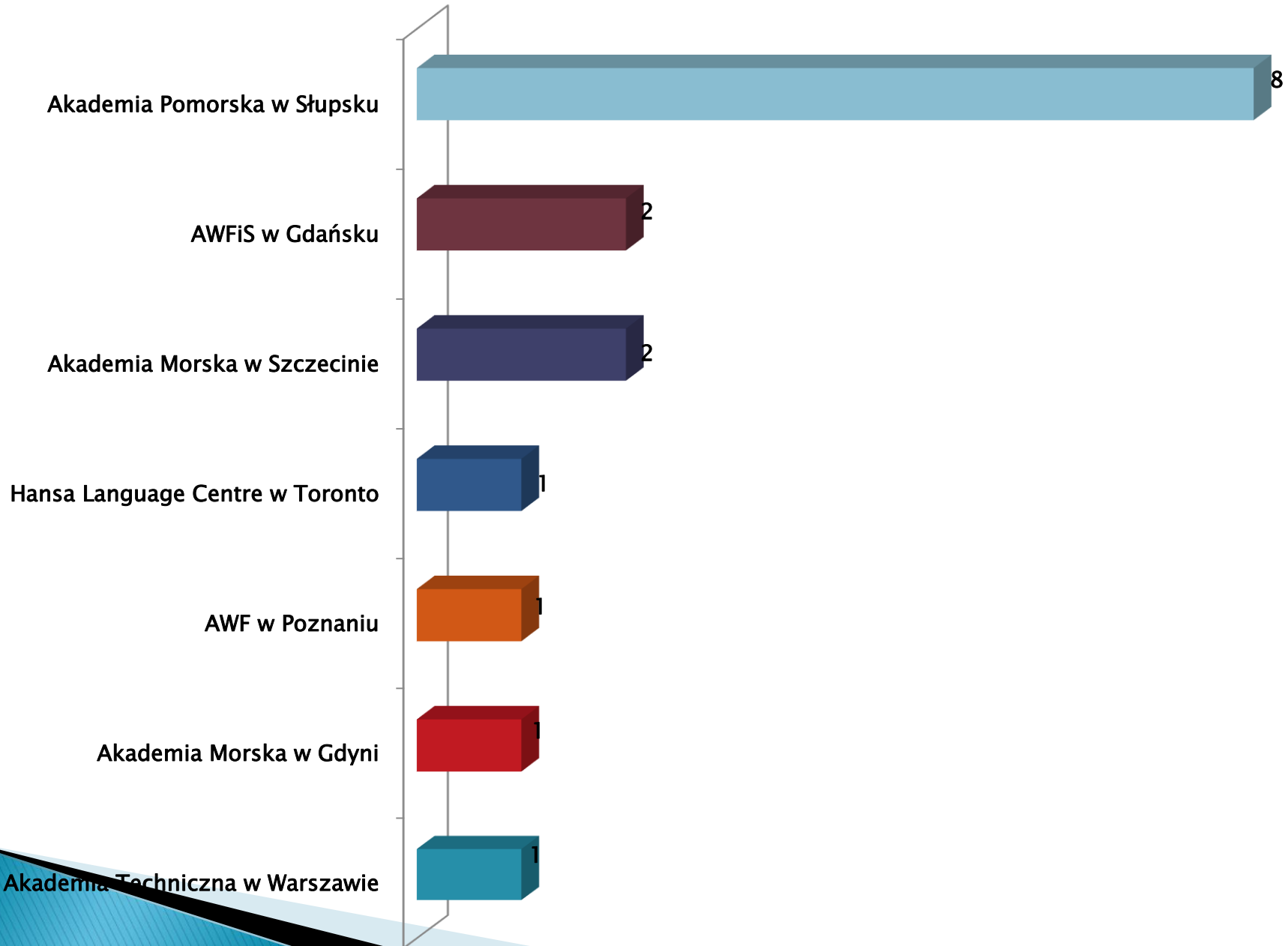
# Absolwenci studiujący na uczelniach medycznych



# Absolwenci studiujący na politechnikach



# Absolwenci studiujący na akademiach





# Absolwenci studiujący na uczelniach ekonomicznych



4

■ Uniwersytet Ekonomiczny w Poznaniu

# Absolwenci studiujący na uczelniach artystycznych

Państwowa Wyższa Szkoła Filmowa, Telewizyjna i Teatralna  
w Łodzi



Wrocławska Szkoła Jazzu i Muzyki Rozrywkowej



# Absolwenci studiujący na uczelniach mundurowych

Akademia Morska w Szczecinie




Akademia Morska w Gdyni



Wojskowa Akademia Techniczna w Warszawie



# Absolwenci studiujący w szkołach wyższych



## **Na podstawie zgromadzonych danych wyciągnąć można następujące wnioski:**

- 1.** Zdecydowana większość absolwentów badanego rocznika to osoby kontynuujące naukę na wyższych uczelniach i 1 osoba w szkole policealnej – 84%;
- 2.** 13 osób nie kontynuuje nauki, w bieżącym roku, z różnych powodów: wyjazd zagraniczny, sytuacja materialna, podjęcie pracy – 9,5%
- 3.** Najczęściej wybieraną uczelnią jest Uniwersytet Gdański, na drugim miejscu uplasowała się Politechnika Gdańska, zaś trzecie miejsce zajął Uniwersytet Adama Mickiewicza w Poznaniu.
- 4.** Najczęściej wybieranymi kierunkami to: Medycyna wraz z kierunkami pokrewnymi (9,6%), Budownictwo (8,8%) oraz Prawo (7,9%).
- 5.** Zauważalna jest korelacja wybieranych kierunków studiów z profilami klas liceum, np. większość uczniów klasy 3a (matematyczno – fizycznej) kontynuuje naukę na politechnikach, uczniowie klasy 3b studiują kierunki związane z profilem klasy (biologiczno – chemiczny), uczniowie klasy 3c (profil humanistyczny) wybierali takie kierunki studiów jak: prawo, socjologia, pedagogika itp. Absolwenci klasy 3d w dużej części wybierali filologię angielską (oddział dwujęzyczny). Ze względu na specyfikę klasy 3e (uniwersytecka) wybory były zróżnicowane, co wiąże się z różnymi profilowaniami wybieranymi przez uczniów.